

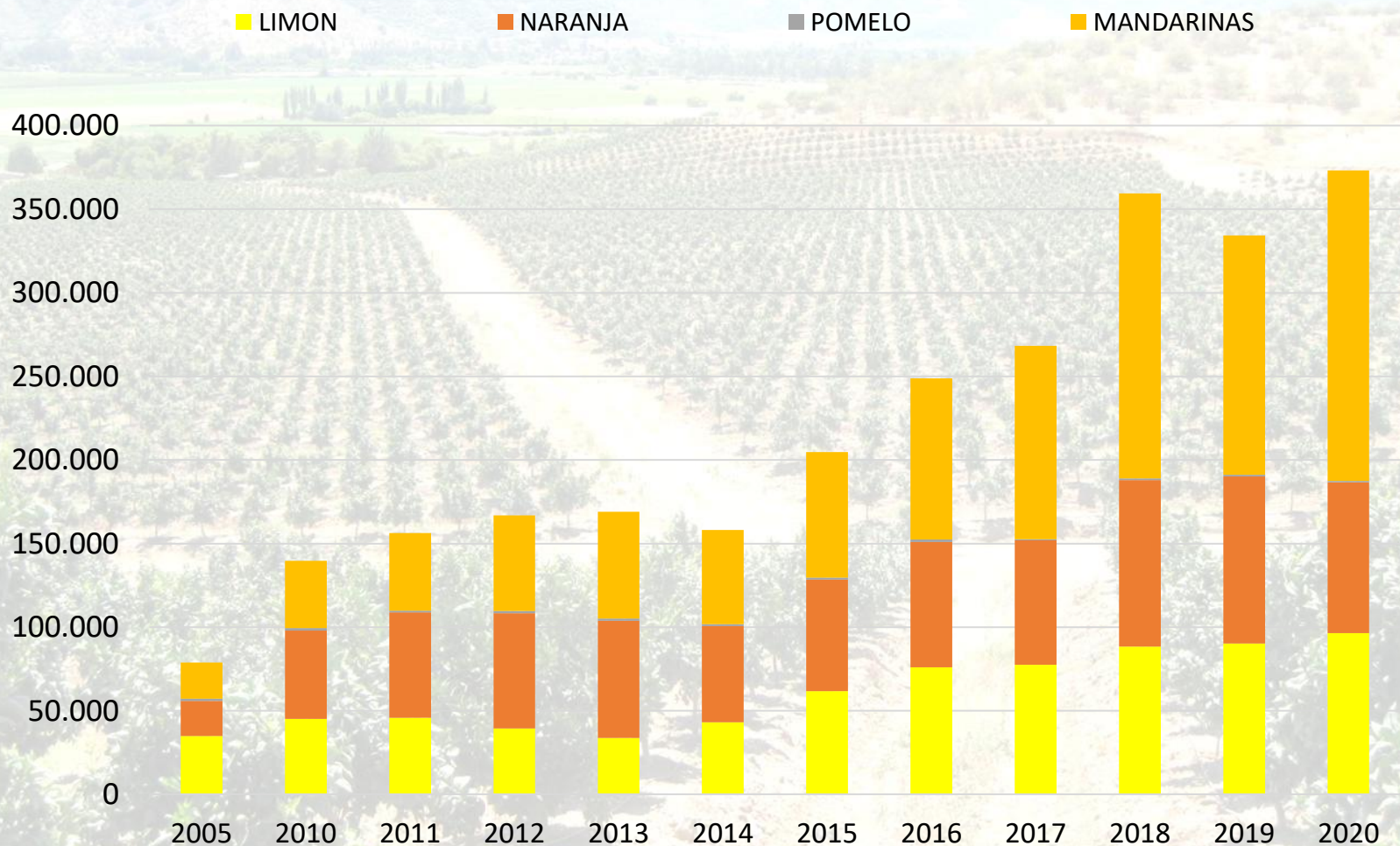
# TENDENCIAS INDUSTRIA DE CÍTRICOS DE CHILE

MARZO 2021

Juan Enrique Ortúzar  
Montserrat Valenzuela

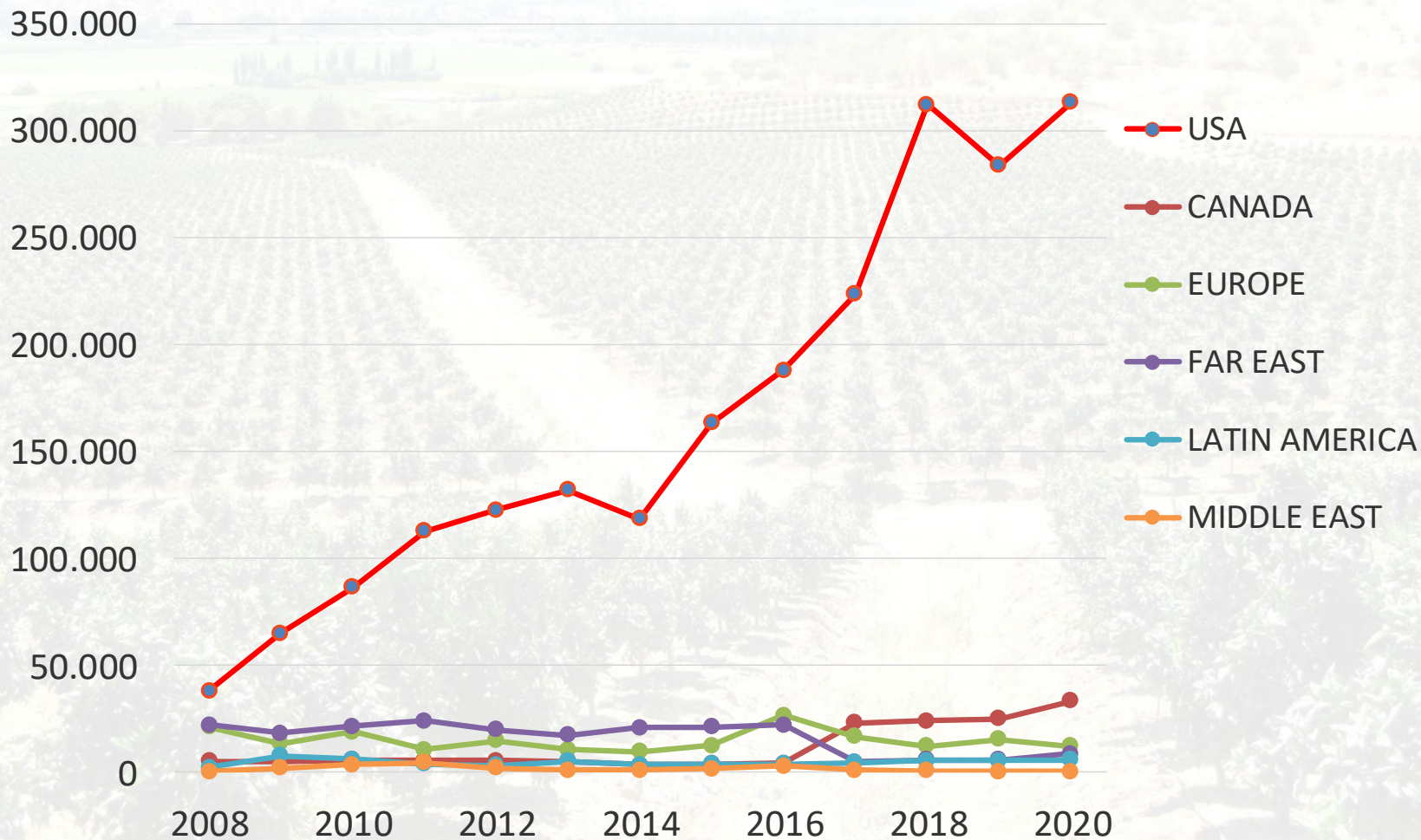
Comité de Cítricos Asoex

## CHILEAN CITRUS EXPORT TREND (MT)



Fuente: ASOEX/EXPORDATA

# TENDENCIA DISTRIBUCIÓN DE MERCADOS (T)



Source: ASOEX/EXPORDATA

# DISTRIBUCIÓN MERCADO 2020

MERCADO	CLEMENTINES	MANDARINS	LEMONS	ORANGES	TOTAL
EEUU	51.697	124.713	54.429	82.177	313.015
LEJANO ORIENTE	46	1.131	30.975	979	33.131
EUROPA	70	2.809	8.891	249	12.019
LATINOAMERICA	300	1.330	2.150	4.782	8.563
CANADA	9	3.558		1.950	5.517
MEDIO ORIENTE	5	22		12	39
TOTAL	52.127	133.563	96.445	90.149	372.284
% USA	99,2%	93,4%	56,4%	91,2%	84,1%

# EXPORTACIÓN POR ESPECIE (T)

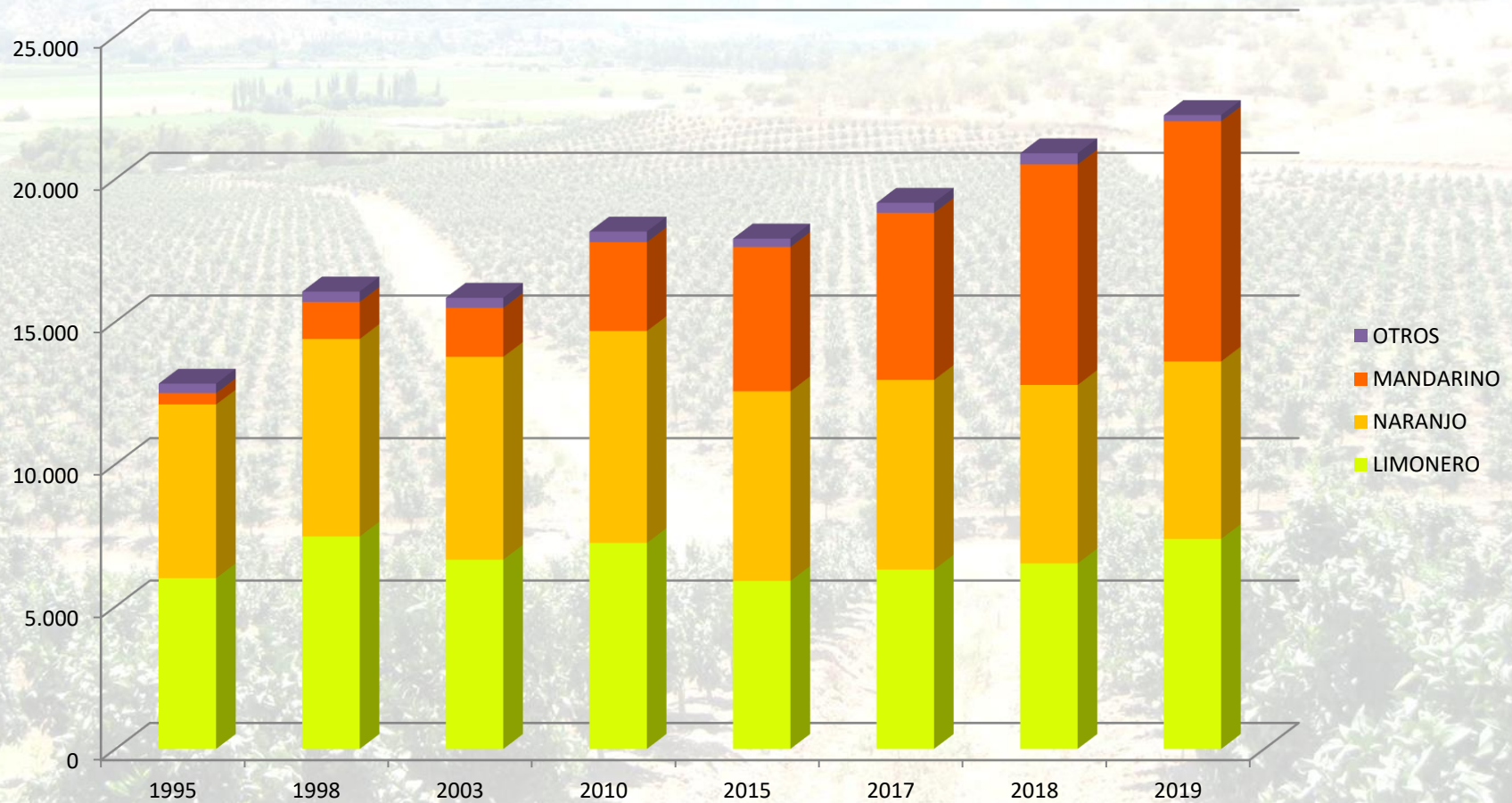
COMMODITY	2017	2018	2019	2020
ORANGES	75.478	99.556	100.025	90.149
LEMONS	77.544	88.361	90.189	96.445
CLEMENTINES	41.002	63.198	50.310	52.127
MANDARINS	76.373	107.337	92.858	133.563
<b>TOTAL</b>	<b>270.397</b>	<b>358.452</b>	<b>333.382</b>	<b>372.284</b>

# Plantaciones por Especie (ha)

ESPECIE	III (2018)	IV (2018)	V (2019)	METRO. (2019)	VI (2018)	TOTAL
LIMONERO	35	1.437	2.021	3.302	581	7.376
NARANJO	31	779	1.186	2.474	1.758	6.228
MANDARINOS	72	3.783	2.310	1.003	1.246	8.414
POMELO	0	7	66	94	0	167
<b>TOTAL</b>	<b>138</b>	<b>6.006</b>	<b>5.583</b>	<b>6.873</b>	<b>3.585</b>	<b>22.185</b>

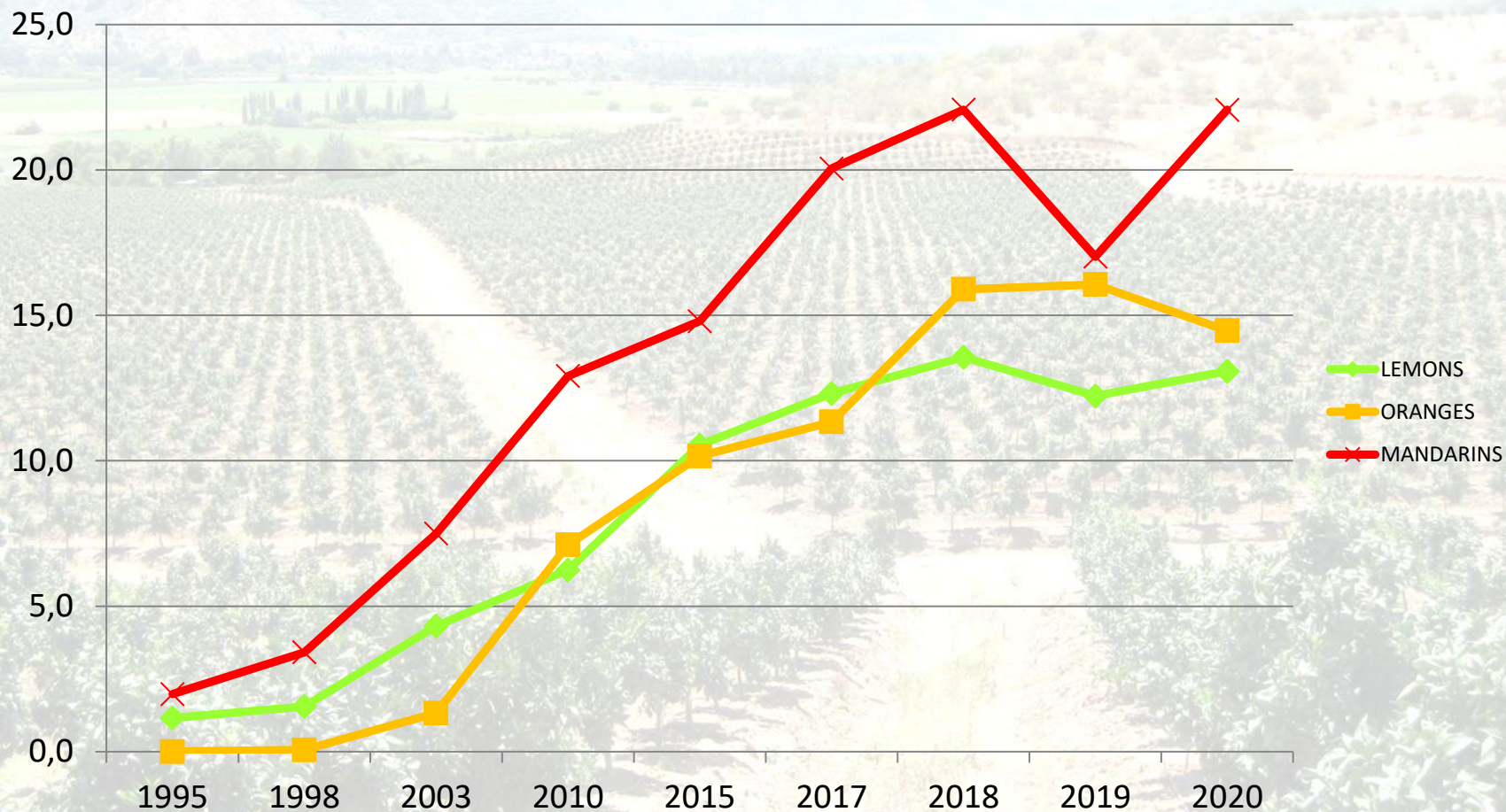
Source: CIREN

# PLANTED AREA TREND (ha)



FUENTE : CIREN

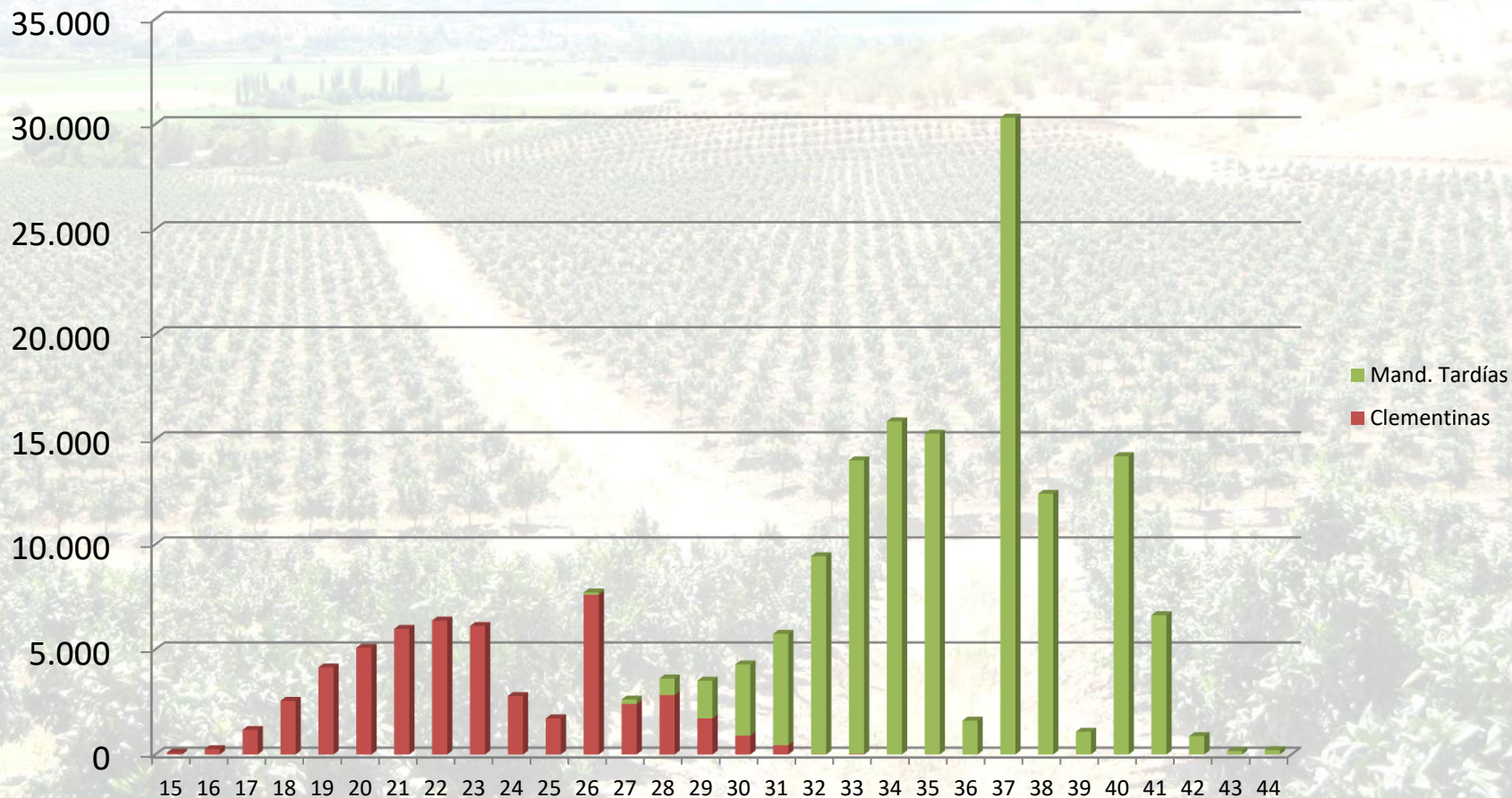
# EXPORTACION POR HECTAREA PLANTADA (T/ha)



FUENTE : CIREN



# EMBARQUES MANDARINAS 2020 (T)



# MANDARINAS SIN SEMILLA REQUISITO PARA COMERCIALIZAR




Comité de **Cítricos Chile** | 10 años



# Objetivos del Comité

- Mejorar Acceso a Mercados
- Promoción en Mercado y Estandares de Calidad
- Apoyar Investigación en Areas Prioritarias



<https://www.comitedecitricos.cl/revista-de-citricultura-eureka>





Síguenos en Instagram y Twitter

@comitecitricocl

