

# GUÍA PAÍS COLOMBIA 2018

## ■ ANTECEDENTES BÁSICOS

### 1. CAPITAL Y DIVISIÓN POLÍTICO-ADMINISTRATIVA DEL PAÍS



Colombia está situada en el extremo noroccidental de Sudamérica, siendo el único país del subcontinente con costas sobre los océanos Atlántico y Pacífico.

El país está dividido en 32 departamentos, los cuales a su vez están conformados por 1.123 municipios entre los que están el Distrito Capital (Bogotá) y los distritos de Barranquilla, Cartagena, Santa Marta y Buenaventura.

La capital de Colombia es Bogotá, ciudad ubicada sobre la cordillera oriental de los Andes a 2.600 mts sobre el nivel del mar, posición que le brinda características particulares como por ejemplo tener un clima moderadamente frío, con una temperatura promedio de 14 grados centígrados. Esta ciudad alberga cerca de 10 millones de habitantes y es el centro político del país, teniendo en cuenta que las principales entidades gubernamentales tienen su sede allí.

Al entrar a Colombia, la Cordillera de los Andes, se divide en tres ramales, situación que históricamente dividió al país, creando 5 regiones claramente diferenciadas por sus características geográficas y culturales. Esta división fue fundamental para que en cada región se desarrollara al menos una ciudad de importancia, tanto por el número de habitantes, como por el desarrollo industrial que tienen; en tal sentido, podemos mencionar a Medellín (3 millones de habitantes), Cali (2,9 millones de habitantes), Barranquilla (2 millones de habitantes) y Bucaramanga (1,2 millones de habitantes); Por otra parte, la descentralización administrativa llevo al aumento de ciudades intermedias (entre 100 mil y 1 millón de habitantes) entre las que se destacan: Manizales, Montería, Pasto, Pereira, Valledupar, Villavicencio, Armenia, Santa Marta, Cartagena, Ibagué, Neiva, Tunja y Cúcuta.



## 2. POBLACIÓN, CRECIMIENTO Y ESTRUCTURA ETARIA

Población Total 2018 (p) : 49.834.240  
 Población Mujeres : 25.228.444  
 Población Hombres : 24.605.796  
 No. de nacimientos 2017 : <sup>1</sup> 420.047  
 Esperanza de vida al nacer<sup>2</sup> : 79,39 años

Grupos Étnicos (Censo 2005)<sup>3</sup>: Rom 0,01%  
 Indígenas 3.34%

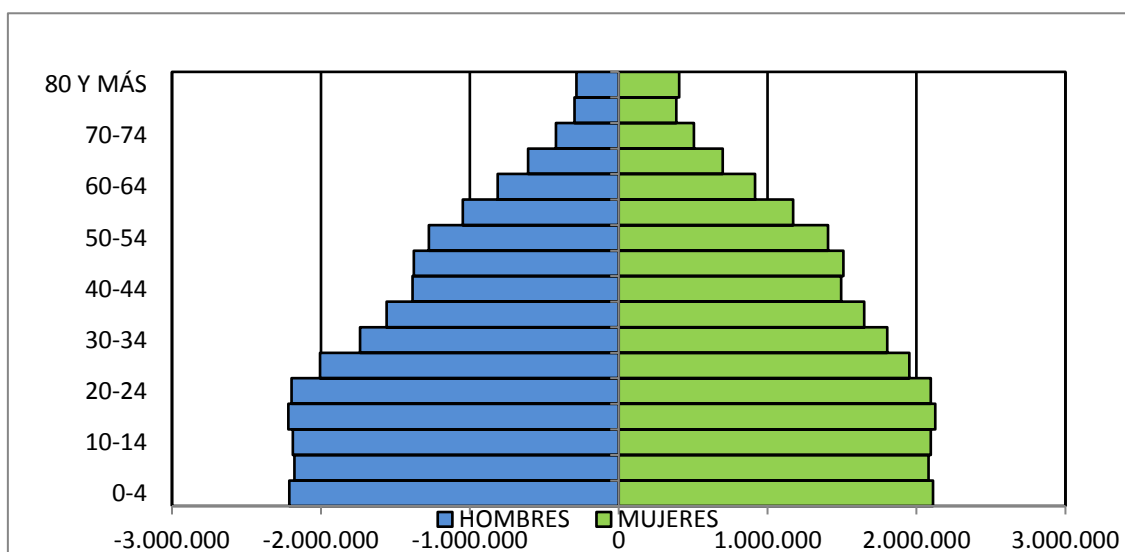
<sup>1</sup> DANE. Estadísticas Vitales, Boletín Técnico. Cuadro 6. Nacimientos según sexo, Total Nacional. Año 2016, Preliminar

<sup>2</sup> DANE PROYECCIONES DE POBLACIÓN 2005-2020. Página 136. Disponible en : [http://www.dane.gov.co/files/investigaciones/poblacion/proyepobla06\\_20/8Tablasvida1985\\_2020.pdf](http://www.dane.gov.co/files/investigaciones/poblacion/proyepobla06_20/8Tablasvida1985_2020.pdf)

<sup>3</sup> DANE. COLOMBIA UNA NACIÓN MULTICULTURAL. Página 37, disponible en: [http://www.dane.gov.co/files/censo2005/etnia/sys/colombia\\_nacion.pdf](http://www.dane.gov.co/files/censo2005/etnia/sys/colombia_nacion.pdf)

Afrocolombiano 10,62%  
Sin pertenecía étnica 85,94%

Distribución etaria:



Fuente: Estimaciones y proyecciones de población nacional, departamental y municipal por sexo grupos quinquenales de edad y edades simples de 0 a 26 años 1985-2020. DANE P datos preliminares.

La población colombiana ha sido mayoritariamente femenina. La proporción de mujeres dentro del total fue 50.68% en 1985 y 50.64% en 2005; se prevé llegue a 50.62% en el año 2020.

Colombia experimenta un proceso de transición demográfica reflejado por los cambios en la distribución de la población por edad. Este proceso se ha caracterizado por una reducción de la base de la pirámide poblacional en favor de un ensanchamiento de las zonas medias, debido entre otros aspectos a la disminución sistemática de las tasas de natalidad y mortalidad.

### 3. DESEMPLEO

Luego de seis años consecutivos en que la tasa de desempleo para el año completo bajaba en Colombia, la desocupación volvió a subir en el 2017. De acuerdo con el Departamento Administrativo Nacional de Estadística (Dane), la tasa para el año completo fue de 9,4%, 0,2 puntos porcentuales más alta que la tasa de desempleo registrada en el año 2016.

En el período de estudio, el número de personas ocupadas en el total nacional fue 22,9 millones. Las ramas de actividad económica que concentraron el mayor número de ocupados fueron: comercio, hoteles y restaurantes; servicios comunales, sociales y personales y agricultura, ganadería, caza, silvicultura y pesca. Estas tres ramas captaron

el 62,9% de la población ocupada.

#### 4. SISTEMA DE GOBIERNO / PRESIDENTE Y/O PRIMER MINISTRO

Colombia es un Estado Social de Derecho organizado en forma de República Unitaria con centralización política y descentralización administrativa, en donde el poder público se encuentra separado en tres ramas: ejecutiva, legislativa y judicial.

El **poder ejecutivo** es representado por el Presidente de la República, que hace de Jefe de Estado y Jefe de Gobierno. En la actualidad la estructura de gobierno está encabezada por el presidente Juan Manuel Santos, elegido como Presidente para el periodo 2014-2018. Las votaciones para elegir el presidente del periodo 2018 – 2022, se realizarán el 27 de mayo y en caso que haya una segunda vuelta, estas elecciones se llevarían a cabo el 17 de junio. El nuevo presidente asumirá su cargo el 7 de agosto de 2018.

El **poder legislativo** es representado por el Congreso, el cual está conformado por el Senado de la República y la Cámara de Representantes. Se trata de un cuerpo colegiado, es decir, que está conformado por varios miembros, y cada uno de ellos tiene igual poder y responsabilidad. El Senado de la República está integrado por 102 senadores y a partir de este año (2018) se entregan cinco curules a las FARC establecidas como resultado del “acuerdo de paz” firmado con el gobierno.

La Cámara cuenta con 166 representantes, 161 elegidos por circunscripción territorial (por departamentos y por el Distrito Capital), y los cinco restantes a través de otras circunscripciones: dos curules para las comunidades afrodescendientes, una para las comunidades indígenas y dos en representación de los colombianos residentes en el exterior.

La **rama judicial** es la encargada de administrar la justicia en Colombia y está compuesta por seis organismos:

- **Corte Suprema de Justicia**: Es el máximo tribunal de la justicia ordinaria y se compone de un número impar de magistrados que determina la ley. Su trabajo consiste en juzgar, previa acusación del Fiscal General de la Nación, a los Ministros del Despacho, al Procurador General, al Defensor del Pueblo, a los Agentes del Ministerio Público ante la Corte, ante el Consejo de Estado y ante los Tribunales.

También debe juzgar a los directores de los Departamentos Administrativos, al Contralor General de la República, a los Embajadores y jefes de misión diplomática, a los Gobernadores, a los Magistrados de Tribunales, a los Generales y Almirantes de la Fuerza Pública.

- **Consejo de Estado**: Es el tribunal supremo de lo contencioso-administrativo y debe conocer las acciones de nulidad por inconstitucionalidad de los decretos

dictados por el Gobierno que no corresponden a la Corte Constitucional. Es el cuerpo consultivo supremo del Gobierno en temas de administración y el encargado de preparar y presentar los proyectos de reformas a la Constitución, así como los proyectos de ley y además tiene que estar al tanto de los casos de pérdida de investidura de los Congresistas.

- **Corte Constitucional:** Este tribunal tiene varias funciones, entre las que se destacan: decidir sobre las demandas de inconstitucionalidad que promuevan los ciudadanos y contra los actos reformativos de la Constitución. Decidir con anterioridad al pronunciamiento popular, sobre la constitucionalidad de la convocatoria a un referendo o a una Asamblea Constituyente para reformar la Constitución. Decidir sobre la constitucionalidad de los referendos sobre leyes y de las consultas populares y plebiscitos del orden nacional. Revisar, de acuerdo a la ley, las decisiones judiciales relacionadas con la acción de tutela de los derechos constitucionales y concluir definitivamente sobre la exequibilidad de los tratados internacionales y de las leyes que los aprueben.

Las otras tres entidades que conforman la rama judicial son el Consejo Superior de la Judicatura, Jurisdicciones Especiales (autoridades de los pueblos indígenas porque ellos pueden ejecutar funciones jurisdiccionales dentro de sus territorios de acuerdo a sus propias normas) y la Fiscalía General de la Nación.

## 5. RELIGIÓN E IDIOMA

La constitución establece la libertad de culto, sin embargo un 90% de la población se reconoce como católica apostólica romana. El español es el idioma oficial del país, pero adicionalmente se hablan 65 lenguas indígenas que generalmente se concentran en los sectores rurales y en la isla de San Andrés, donde se habla el criollo sanadresano.

## 6. SUPERFICIE TOTAL / LÍMITES

Este país tiene una superficie total de 2.070.408 km<sup>2</sup>, 1.141.748 km<sup>2</sup> terrestres y 928.660 km<sup>2</sup> de dominios marítimos, siendo por su extensión el vigésimo sexto país más grande del mundo y el cuarto en Sudamérica, después de Brasil, Argentina y Perú.

Una característica particular de Colombia es la clara caracterización de 6 regiones naturales: Caribe (llanuras costeras), Pacífico (zona selvática), Andina (zonas de montaña), Orinoquia (sabanas), Amazonia (zona selvática) e Insular.

Comparte fronteras con Panamá (266 Km.), Venezuela (2.219 Km.), Brasil (1.645 Km.), Perú (1.626 Km.) y Ecuador (586 Km.) y límites marítimos con Costa Rica, Nicaragua, Honduras, Jamaica, República Dominicana y Haití.

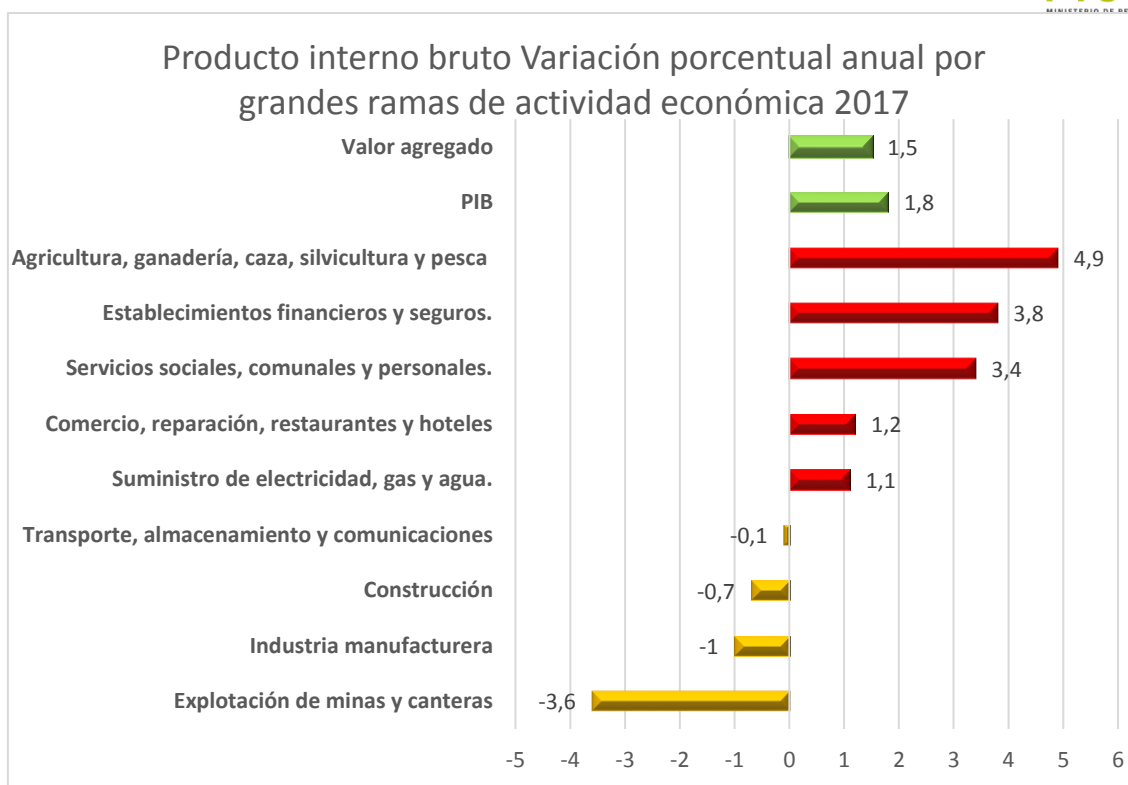
## II. HECHOS SOBRE POSICIÓN RELATIVA DE PRODUCTOS INDUSTRIALES Y SERVICIOS EN COLOMBIA

### 1. POSICIÓN SOBRE LA PRODUCCIÓN MUNDIAL DE CIERTOS PRODUCTOS INDUSTRIALES, MATERIAS PRIMAS Y ALIMENTOS.

Si bien la economía colombiana depende, al igual que muchas otras de la región, de su producción de materias primas, especialmente petróleo, minerales y bienes agrícolas, hay otros sectores sobre los cuales descansa la economía de este país.

Lo que sostiene la producción de Colombia es su propia demanda interna, puesto que cerca del 82% del total de la demanda se basa en el consumo, la mayor parte proviene de los hogares y en menor medida del gobierno y no menos importante es la formación de capital fijo de las empresas que en última instancia es lo que permite expandir la capacidad de producción.

La relevancia del mercado interno se comprueba a través de la importancia relativa del comercio exterior el cual representó apenas un 25% del PIB del 2017.



Fuente: DANE, Producto Interno Bruto por Ramas de actividad económica,

Durante el 2017 la agricultura, ganadería, caza, silvicultura y pesca (4,9%), en conjunto a establecimientos financieros (3,8%) y servicios sociales, comunales y personales (3,4%), marcaron el crecimiento de la economía colombiana con variaciones positivas durante todos los trimestres del año.

- El comportamiento de la agricultura, ganadería, caza, silvicultura y pesca se explica por el crecimiento de los subsectores otros productos agrícolas (8,1%) y productos animales (4,15%).
- El crecimiento del sector establecimientos financieros en 2017 se define por la variación positiva de los servicios de intermediación financiera (6,7%), servicios inmobiliarios y de alquiler de vivienda (2,8%).
- El sector de servicios sociales, comunales y personales aumentó debido a la variación positiva de la administración pública y defensa (4,2%) y los servicios sociales y de salud (4,1%).

Las ramas que presentaron variaciones negativas durante el 2017 fueron explotación de minas y canteras (-3,6%), Industria manufacturera (-1,0%), construcción (-0,7%) y por último transporte y almacenamiento (-0,1%)

- El comportamiento de la rama de actividad explotación de minas y canteras se explica por el hecho que durante los dos primeros trimestres del año 2017, los hidrocarburos, subsector relevante dentro de esta actividad, registró una disminución en su crecimiento y solo durante el segundo semestre mostró variaciones positivas de 1,8% promedio.
- La variación del transporte y almacenamiento se debe principalmente a la disminución de pasajeros en las frecuencias de vuelo registradas en el último trimestre del año, como resultado del paro de pilotos de la principal aerolínea del país.

## 2. PRINCIPALES INDUSTRIAS Y DESCRIPCIÓN DE ALGUNA RELEVANTE PARA CHILE

### Alimentos y bebidas

**Productos del Mar:** El consumo de pescado en Colombia viene registrando un fuerte crecimiento pasando de 1.7 a 3.7 kilos por persona / año, entre el 2000 y el 2016; hoy la cifra asciende a 6.7 Kilos por persona y el consumo interno, es del orden de 300.000 toneladas, de las cuales Colombia produce unas 120.000 toneladas y requiere efectuar importaciones por 180.000 toneladas, aproximadamente.

**Alimentos funcionales:** Pese a que en Colombia aún no existe un mercado especializado, esta nueva tendencia del consumidor ha generado un cambio en la dinámica de la industria alimentaria colombiana, estimulando la creación de nuevos productos y tecnologías. El mercado de los alimentos funcionales, es un negocio muy atractivo no solo por los efectos sobre la salud, sino por los márgenes de rentabilidad que maneja, los cuales pueden ser cercanos al 60%.

**Vinos:** Colombia no es la excepción al debilitamiento del consumo por parte de la clase media, como efecto del menor crecimiento de su economía; las modificaciones a la ley de vinos y licores que han generado un efecto negativo en el sector junto al debilitamiento de la moneda, han trasladado a los consumidores a productos de menor precio, por lo que a juicio de la Oficina Comercial se debe atacar este sector a través de promoción focalizada en horeca con fuerte énfasis en la diferenciación.

### Servicios

**Banca:** En 2017 el sector financiero y de seguros registró un crecimiento con el 3%, mientras que el PIB total creció un 1,8%, manteniéndose de esta forma como uno de los sectores que sustentan la economía colombiana. Si bien el crecimiento fue menor al logrado el año anterior (4,4%), los retos en materia de transformación digital se



mantienen, teniendo en cuenta que de acuerdo a la firma Fintechlatam.net, en menos de una década, el número de usuarios de banca digital cobijará al 13,5 por ciento de la población de Colombia (unos 16 millones de personas), muy por encima del 3,9% actual. Estos retos van dirigidos a la regulación, la seguridad, la infraestructura digital, la misma educación financiera y al conocimiento profundo del nuevo perfil del cliente bancario, entre otros.

**Servicios universitarios:** La apertura que ha tenido la economía colombiana durante los últimos 10 años ha creado un ambiente profesional altamente competitivo, especialmente en sectores con altas perspectivas de desarrollo, a lo cual se suma la disminución en las tasas de interés para créditos de consumo, lo que crea un ambiente propicio para acceder a este tipo de servicios. La relevancia educacional de Chile para los estudiantes de postgrado colombianos se da por el idioma, la similitud cultural, el buen posicionamiento de las universidades chilenas en los rankings regionales, la amplitud de becas y la buena percepción de Chile.

**Servicios de Arquitectura, Ingeniería y Construcción:** De acuerdo a lo indicado por la Cámara Colombiana de la Construcción, el crecimiento del sector para el 2018 se estima en un 4,4%, sustentado en la construcción de las Viviendas de Interés Prioritario - VIP y 30 mil viviendas gratuitas que entrarían en construcción durante el primer semestre del año, así como por la inversión prevista de US\$284 millones por cuenta del Plan Nacional de Infraestructura Educativa - PNIE, todos proyectos que demandan, junto a las obras de 4ta generación, servicios de arquitectura, ingeniería y construcción. Por otra parte, la Alcaldía Mayor de Bogotá iniciará la implementación del Programa de Modernización de Infraestructura Hospitalaria, con una inversión de US\$ 535 millones, con los cuales se busca dotar a la principal ciudad del país de 5 hospitales de primer nivel.

## Industrias

**Industrias de la salud:** Colombia es un país dependiente de la importación de insumos médicos, con compras durante el 2017 por valor de US\$ 560 millones y las alteraciones de los últimos años en la tasa de cambio han influido en una caída de las importaciones especialmente de Estados Unidos (EE.UU.), país del que proviene el 35 % de la mercancía importada que abastece al sector salud nacional, lo que ha obligado a los importadores locales a buscar nuevas opciones de proveedor.

En general el sector, se ha visto enfrentado a problemas reputacionales y de sostenibilidad financiera, además de cambios y desaceleraciones económicas, sin embargo las compañías locales muestran solides lo que les ha permitido mantenerse en el mercado. Esta situación, de acuerdo a comentarios del presidente de la Asociación Colombiana de Empresas de Medicina Integral, ha llevado al sector a “analizar las eficiencias a partir de factores, o sea qué tan eficiente es el sector salud, no solamente en EPS, IPS, servicios clínicos, entre otros, porque este sector va a tener que volverse super eficiente”.

En oportunidades más específicas, la Alcaldía Mayor de Bogotá iniciará la implementación del Programa de Modernización de Infraestructura Hospitalaria, con una inversión de US\$ 535 millones; El programa tiene como finalidad la construcción de 5 hospitales a través del esquema de Asociaciones Público Privadas, aumentando en 1.200 unidades la disponibilidad de camas y beneficiando a más de un millón y medio de personas.

**Agroindustria:** Colombia cuenta con gran potencial agroindustrial debido a la ubicación estratégica y condiciones de biodiversidad, sin embargo, el sector agrícola debido a largos años de conflicto armado tiene un retraso importante en todos los eslabones de producción, motivo por el cual productos y servicios que van desde la genética hasta el empaque tienen potencialidad en el mercado. En 2017 la economía creció 1,8% mientras el sector agropecuario creció 4,9%, este año el café decreció 1,7%, mientras los cultivos transitorios crecieron 8.1% y los permanentes lo hicieron al 8,9%. Hay que destacar el 41% de crecimiento de oleaginosas y 8,4% de los cereales. También es importante mencionar que durante el 2017 las frutas tuvieron un crecimiento de 8,8% y las hortalizas crecieron alrededor de 7% y se espera que durante el 2018 se mantenga esa dinámica ya que la dieta de los colombianos demanda más estos productos.

**Cosméticos:** Para este producto, como tendencia de mercado podemos señalar que las mujeres colombianas han venido involucrándose de manera más activa en el mercado laboral y al mismo tiempo cumpliendo sus roles como madres y amas de casa. Como resultado, las mujeres modernas han empezado a demandar soluciones convenientes, multifuncionales y más avanzadas para lidiar con las necesidades del cuidado personal, así como para reducir el tiempo promedio para realizar estas tareas. Sin embargo, basados en información de Euromonitor y Raddar, los hombres se perfilan como los consumidores de mayor potencial para la industria, la cual generó ventas durante el 2016 por valor de US\$4.400 millones y un estimado para el 2020 de US\$ 5.754 millones.

## Otros

**Editorial:** El país vende más de 37 millones de libros al año, así lo da a conocer la Cámara Colombiana del Libro (CCL) en el informe de estadísticas del sector editorial. Este comportamiento evidencia que de los más de 37 millones de ejemplares, 14.962.657 corresponden al subsector didáctico, 14.599.268 al de interés general, 3.122.994 al profesional e universitario, y 5.204.281 al religioso.

De acuerdo a la Encuesta de Consumo Cultural (ECC), que realiza de manera bienal el Departamento Administrativo Nacional de Estadísticas, en 2016, el 90,7 % de la población colombiana de 12 años y más que sabe leer y escribir afirmó leer en cualquier tipo de formato o soporte (impreso o digital), frente a 2014 cuando la proporción había sido 79,9 %. En 2016, el porcentaje de personas de 26 a 40 años que leyó libros fue 45,2

%, mientras que en el año 2014, el porcentaje había sido 44,7 %. Estas cifras muestran un comportamiento creciente de lectura lo que abre posibilidades para las editoriales.

**Narrativa gráfica:** Si bien existe registro de historietas locales desde 1924, el desarrollo de este tipo de ilustración ha sido esporádico y ha tenido poco éxito entre los potenciales consumidores (exceptuando algunas historietas realizadas en la década del 60, como "Copetin" y "Calarcá") debido, según el ilustrador argentino Daniel Rabanal, a la falta de apoyo institucional y los menores costos de las historietas importadas. Esta situación del mercado abre una posibilidad para el ingreso de productos como el chileno, país que tiene mayor tradición en materia de narrativa gráfica.

## HECHOS SOBRE LA ECONOMÍA DE COLOMBIA

### 1. PRINCIPALES INDICADORES ECONÓMICOS EN LOS ÚLTIMOS AÑOS

Datos Económicos	2014	2015	2016	2017 (PR)	2018 (PY)
PIB (miles de MM US\$)	380	291	288	311	325
PIB per cápita (PPP en miles US\$)	7.975	6.044	5.907	6.306	6.513
Evolución del PIB (%)	4,6	3,1	2,0	1,8	2,6
Exportaciones (MM US\$)	57.900	35.691	32.300	35.600	38.000
Importaciones (MM US\$)	61.700	51.600	44.400	44.800	46.800
Inflación (%)	3,66	6,8	5,75	4,09	3,4
Desempleo (%)	9,1	8,9	9,3	9,3	9,1
Tasa de Interés (%)	4,5	5,75	7,5	4,75	4,46
Tasa de Cambio (moneda local por US\$)	2,392,43	3,149	3.071	2.984	3.018

PR: Preliminar

PY: Proyectado

Fuente: DANE, Banco de la República, Minhacienda, Revista Dinero

## 2. PRINCIPALES EXPORTACIONES 2017

No	Productos	Valor FOB US\$	%
1	Aceites crudos de petróleo	10.961.066.534	29,0
2	Hullas térmicas.	6.636.030.699	17,5
3	Los demás cafés sin tostar	2.512.802.213	6,6
4	Oro	1.599.915.176	4,2
5	Bananas	849.056.585	2,2
6	Fueloils (fuel)	723.550.302	1,9
7	Coques y semicoques de hulla	573.132.344	1,5
8	Los demás productos de la floricultura	521.441.759	1,4
9	Los demás aceites livianos (ligeros)	461.435.391	1,2
10	Gasóils (gasóleo)	420.603.504	1,1
11	Carburorreactores tipo gasolina	383.194.162	1,0
12	Ferroníquel.	360.543.770	1,0
13	Aceite de palma	332.730.680	0,9
14	Los demás vehículos para el transporte de personas	321.286.083	0,8
15	Rosas frescas	309.407.559	0,8
16	Los demás azúcares de caña	253.036.290	0,7
17	Polipropileno.	242.474.747	0,6
18	Policloruro de vinilo	227.647.968	0,6
19	Desperdicios y desechos, de cobre	197.262.799	0,5
20	Las demás formas de oro semilabradas, para uso no monetario.	180.324.526	0,5
	<b>Sub Total</b>	<b>28.066.943.092</b>	<b>74,2</b>
	OTROS	9.747.973.707	25,8
	<b>TOTAL</b>	<b>37.814.916.800</b>	<b>100,0</b>

Fuente: Elaborado Oficom

### 3. PRINCIPALES IMPORTACIONES AÑO 2017

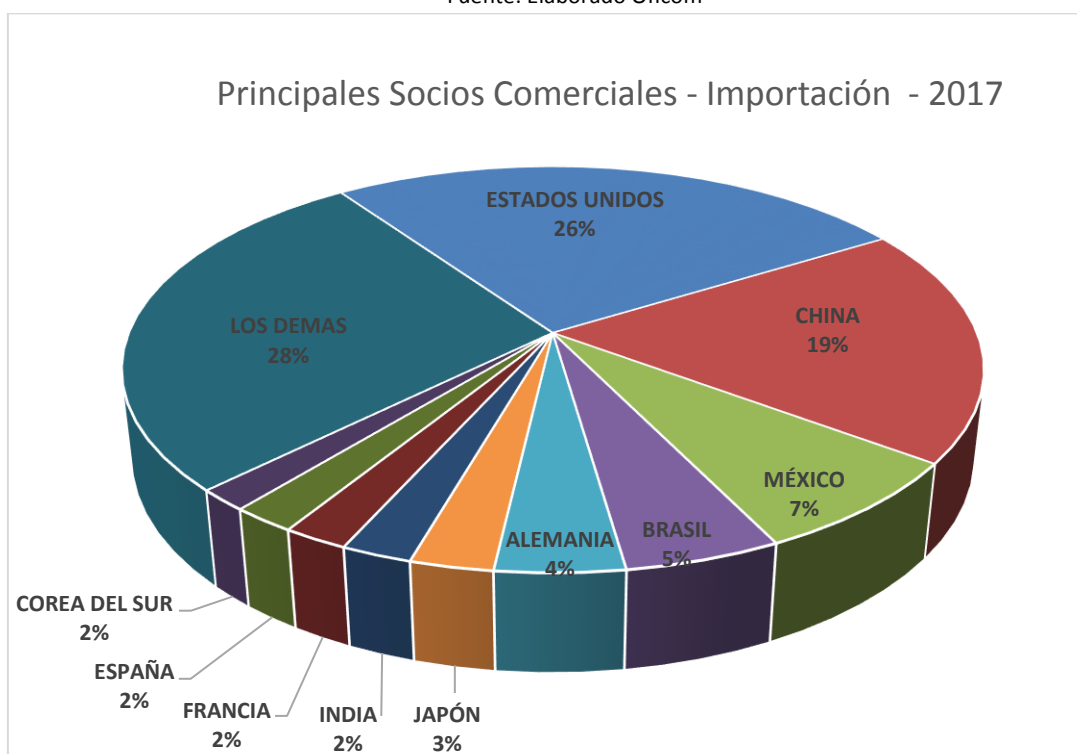
No	Productos	Valor FOB US\$	%
1	Teléfonos móviles (celulares).	1.512.913.324	3,4
2	Gasolinas sin tetraetilo de plomo	1.080.837.367	2,5
3	Los demás aceites livianos (ligeros)	977.365.035	2,2
4	Los demás vehículos para el transporte de personas, cilindrada superior a 1.500 cm <sup>3</sup>	924.425.870	2,1
5	Gasosils (gasóleo)	923.045.972	2,1
6	Maíz duro amarillo	748.021.425	1,7
7	Los demás medicamentos para uso humano.	745.024.532	1,7
8	Aviones y demás aeronaves	646.379.188	1,5
9	Máquinas automáticas para tratamiento o procesamiento de datos	497.962.426	1,1
10	Aparatos receptores de televisión	495.552.892	1,1
11	Tortas y demás residuos sólidos de la extracción del aceite de soja	454.193.515	1,0
12	Los demás trigos.	402.690.818	0,9
13	Aparatos de telecomunicación	356.088.942	0,8
14	Los demás vehículos para el transporte de persona, cilindrada superior a 1.000 cm <sup>3</sup>	351.370.241	0,8
15	Motocicletas de cilindrada inferior o igual a 185 cm <sup>3</sup> .	325.316.077	0,7
16	Cloruro de vinilo (cloroetileno).	284.040.928	0,6
17	Propeno (propileno).	278.519.264	0,6
18	Camperos (4 x 4), para el transporte de personas	257.665.113	0,6
19	Aceite de soja (soya) en bruto	210.968.998	0,5
20	Los demás vehículos automóviles para el transporte de mercancías	209.943.270	0,5
	<b>Sub Total</b>	<b>11.682.325.197</b>	<b>26,6</b>
	Otros	32.294.306.908	73,4
	<b>TOTAL</b>	<b>43.976.632.105</b>	<b>100,0</b>

Fuente: Elaborado Oficom

#### 4. Principales socios comerciales 2017



Fuente: Elaborado Oficom



Fuente: Elaborado Oficom