

PMS

Estudio de Mercado Servicios para la Minería en República Dominicana

Julio 2016

Documento elaborado por la Oficina Comercial de Chile en Santo Domingo - ProChile

pro|CHILE
IMAGINA · CRECE · EXPORTA



I. Tabla de contenido

I. Tabla de Contenido	1
II. Resumen Ejecutivo	4
1. Nombre y descripción del servicio.....	4
2. Evaluación de oportunidades en el mercado para el servicio (en base análisis FODA).....	4
3. Estrategia recomendada por la Oficina Comercial.....	5
4. Análisis FODA.....	6
III. Identificación del servicio	7
1. Nombre del servicio	7
2. Descripción del servicio	7
IV. Descripción general del mercado importador	7
1. Tamaño del mercado.....	7
2. Crecimiento en los últimos 5 años	8
3. Estabilidad económica, política, institucional y seguridad jurídica del mercado	10
4. Política nacional y marco legislativo aplicable al sector servicios	11
5. Disponibilidad de instrumentos financieros locales para la adquisición de servicios desde el exterior.....	12
6. Políticas y normativas respecto de las compras públicas de servicios	12
7. Infraestructura y telecomunicaciones disponibles	12
8. Principales mega-proyectos programados o en ejecución que inciden en demanda de servicios	13
9. Participación del sector privado en las principales industrias de servicios	14
V. Descripción sectorial del mercado importador	14
1. Comportamiento general del mercado.....	14
2. Estadísticas de producción y comercio del servicio	14
3. Proporción de servicios importados.....	14
4. Dinamismo de la demanda	15
5. Canales de comercialización	15
6. Principales players del subsector y empresas competidoras	15
VI. Competidores	16
1. Principales proveedores externos de servicios de mantenimiento a equipos:.....	16
2. Descripción de los servicios otorgados por competidores locales o externos.	16
3. Segmentos y estrategias de penetración de competidores.	17
VII. Obstáculos a enfrentar por los exportadores de servicios	17

VIII. Indicadores de demanda para el servicio17

IX. Otra información relevante del mercado de destino18

X. Opiniones de actores relevantes en el mercado18

XI. Recomendaciones de la Oficina Comercial sobre la estrategia comercial en el mercado ..19

XII. Fuentes de información (*Links*).20

XIII. Anexos20

II. Resumen Ejecutivo

1. Nombre y descripción del servicio.

Proveedores de Servicios para la Minería.

Descripción del Servicios: Los Servicios relacionados con la Minería integran adecuadamente las disciplinas que conforman muchos de los trabajos mineros, cualquiera que sea su etapa de desarrollo: perfil de proyecto, anteproyecto, factibilidad, ingeniería básica y de detalles, construcción, puesta en marcha, operación y abandono. Es decir, incluye todas las fases para instalaciones mineras, mantenimientos de equipo incluyendo la ejecución de proyectos multidisciplinarios. Así como también servicios conexos de la minería como son: servicios para la salud, servicios eléctricos y servicios de informática.

Entre los servicios identificados para la minería, podemos citar:

- Servicio de Gestión Integral para Administración de Proyectos e Inspección de Obras.
- Asistencia a Puesta en Marcha de Equipos y Plantas y Operaciones, Mantenimiento Mecánico y Civil en Plantas de Procesos Minero Metalúrgicas.
- Servicio de Salud, Política Integral de Calidad, Ambiente, Seguridad, Salud en los Proyectos.
- Servicios de Publicidad y Marketing.
- Servicios de Vigilancia.
- Servicios de Catering.
- Estudio de Factibilidad, Ingeniería Básica y de Detalles, Obras de Infraestructura Minera y Off Sites.
- Gestión Ambiental, Estudios de Impacto Ambiental, permisos, Análisis de Sustentabilidad de Planes Mineros, Manejo de residuos y Sustancias Tóxicas, Tratamientos, etc.
- Planificación y Supervisión de Exploraciones Geológicas – Geotécnicas.
- Servicios de Transporte de Personas.

2. Evaluación de oportunidades en el mercado para los servicios de la minería.

Chile es reconocido en el mercado dominicano como un país proveedor de servicios para la minería de alta calidad y tecnología, se percibe que Chile ha adquirido amplio conocimiento en las distintas áreas mineras; a través de la experiencia adquirida del Sector Proveedores de la Minería trabajando en el mercado interno de Chile y en los mercados internacionales, por lo que Chile posee una mezcla Precio-Expertise-Calidad en los productos y servicios exportados.

Conforme información del Ministerio de Energía y Minas de la República Dominicana, actualmente existe en el país una gran escasez de geólogos, ingenieros de minas, ingenieros metalúrgicos e ingenieros geofísicos, citando que la última promoción de ingenieros geólogos y mineros formados en el país se graduó en 1989. Consideramos una gran oportunidad para los ingenieros geólogos y profesionales relacionados ofrecer sus servicios en este mercado dominicano. Incluso profesionales formadores de dichas profesiones, ya que por el auge de la minería

las universidades están aumentando y profundizando el pensum ofrecido en sus recintos universitarios y técnicos en este sentido.

También hemos identificado oportunidades comerciales tanto en productos como en servicio, en las siguientes aéreas:

Proyectos en fase de Exploración:

Servicios técnicos en geoquímica, servicios técnicos en geofísica (terrestre - aerotransportada), software de análisis de datos geoquímicos, geofísicos, estimación del recurso geológico en base a los testigos de las perforaciones o sondaje con muestras tomadas a intervalos de un metro, estudio de pre-factibilidad.

Servicios de laboratorios para análisis químicos completos en el país (Instalación del laboratorio en la República Dominicana), servicios de aerofotogramétricos y de sensores remotos, estudios de impacto ambiental, estudio de línea base ambiental, estudio y planes sociales mineros en línea con la responsabilidad corporativa de la filosofía de la empresa minera o la venta de su filosofía para su aplicación adecuada, renta de equipos para los trabajos de exploración, específicamente perforadoras y estaciones totales para la topografía, equipos de circulación reversa (RC), entre otros.

Proyectos en fase de Explotación:

Auditorías técnicas, financieras y ambientales en línea con el Banco Mundial, estudio de factibilidad de proyectos mineros como un documento bancable para su financiación, diseños de minas abiertas y subterráneas., outsourcing minero en sus diferentes fases, tales como pre - desarrollo, desarrollo y producción de mina, diseños y construcción de presa de relaves o presas de colas, servicios para la optimización de minas con procesos existentes en la fase del post comisionado, en la fase de producción y en la fase de aplicación de innovaciones técnicas.


3. Estrategia recomendada por la Oficina Comercial.

La industria minera en República Dominicana está en pleno desarrollo y es la principal receptora de inversión extranjera, lo que representa una excelente oportunidad para las empresas relacionadas con el sector minero de explorar las oportunidades del mercado dominicano. Aprovechar que se reconoce a Chile como potencia minera y como país proveedor de servicios y productos de excelente calidad, tecnología, imagen y distinción.

Como estrategia de penetración al mercado dominicano, recomendamos:

- Vistas presenciales en misión comercial.
- Socio estratégico o representante: las transacciones se facilita ya que el representante se hace cargo de introducir del servicio al mercado con el cual ya está familiarizado y conoce. Destacamos la importancia de seleccionar correctamente el representante, ya que este tratara con las empresas interesadas y debe brindar un buen servicio al cliente. También considerar lo estipulado en la Ley 173, anteriormente mencionada en este estudio.
- Instalar una sucursal en el mercado dominicano: esto se refiere a abrir una filial, donde las posibilidades de concretar negocios se amplían.
- Promoción y difusión de los servicios directamente a las empresas internacionales y nacionales que están actualmente operando minas en el país.

4. Análisis FODA Servicios para la Minería

Estrategia de ingreso al mercado <ul style="list-style-type: none"> • Adaptación a tendencias • Aumentar competitividad • Estrategia ante competidores 		Factores Internos	
		Fortalezas	Debilidades.
Factores Externos	Oportunidades <ul style="list-style-type: none"> • La industria minera del mercado dominicano en pleno desarrollo. • RD carece de profesionales altamente calificados en la minería. No hay muchas empresas proveedoras de insumos y servicios para la minería. 	<ul style="list-style-type: none"> • Reconocimiento de Chile como potencia minera y como país proveedor de productos y servicios de alta calidad. • Chile tiene profesionales altamente calificados en la minería. • Chile cuenta con una gran experiencia en el sector minero 	<ul style="list-style-type: none"> • Las empresas internacionales que operan las minas tienden a seleccionar sus proveedores habituales. • Compras regionales de insumos y servicios no muy calificados.
	Amenazas <ul style="list-style-type: none"> • Influencia de los países de donde proviene la IED. • La tasa de cambio de dólar subiendo en el mercado dominicano. • Distancia en términos logísticos para acceder a este mercado 	<ul style="list-style-type: none"> • Llevar misiones con empresas chilenas con el respaldo de ProChile, para potenciar las exportaciones de insumos y servicios mineros. 	<ul style="list-style-type: none"> • Potenciar la oferta tanto de servicios como de insumos para la minería de las empresas chilenas.

III. Identificación del servicio

1. Nombre del servicio

Proveedores de Servicios para la Minería.

2. Descripción del servicio

Descripción del Servicios: Los Servicios relacionados con la Minería integran adecuadamente las disciplinas que conforman muchos de los trabajos mineros, cualquiera que sea su etapa de desarrollo: perfil de proyecto, anteproyecto, factibilidad, ingeniería básica y de detalles, construcción, puesta en marcha, operación y abandono. Es decir, incluye todas las fases para instalaciones mineras, incluyendo la ejecución de proyectos multidisciplinarios. Así como también servicios conexos de la minería como son: servicios para la salud, servicios eléctricos y servicios de informática.

IV. Descripción general del mercado importador

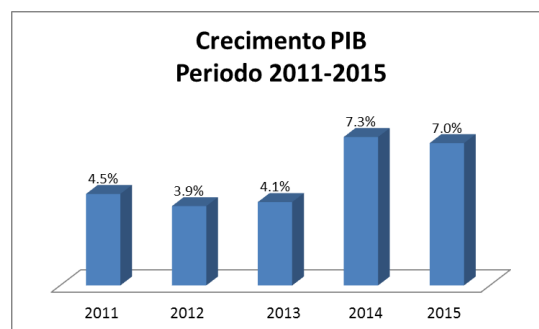
1. Tamaño del mercado

República Dominicana es un mercado constituido por una población de aproximadamente 10.4 millones de habitantes (2015), el PIB (PPA) 147.563 millones de dólares (2015); el PIB per cápita (PPA) para el mismo 2015 fue de US\$ 14,756.00, la inflación 2.34% (2015), los niveles de pobreza son cercanos al 34.4% de la población (2015). Cabe destacar que el país cuenta con una fortalecida industria turística que recibe aproximadamente 6.1 millones de turistas al año; también cuenta con modernos sectores financieros y de servicios.

La economía de la Republica Dominicana es la primera en mayor crecimiento en Latinoamérica superando a Panamá en el 2015 el Producto Interno Bruto (PIB) de la economía dominicana creció un 7% siendo unas de las que más crece en el mundo y es la novena economía más grande de América Latina después de Brasil, México, Argentina, Colombia, Venezuela, Chile, Perú y Ecuador.

Los sectores con mayor desempeño económico durante el 2015, son: Construcción (19.1%), Intermediación Financiera (9.2%), Comercio (8.6%), Enseñanza (8.4%), Transporte y Almacenamiento (6.4%), Hoteles, Bares y Restaurantes (6.3%), Salud (6.5%), Manufactura Local (6.3%), Energía y Agua (6.3%), Zonas Francas (5.1%) y Otros Servicios (4.1%), actividades que explican el 82.7% del crecimiento para el período. Fuente: Banco

Central de la Republica Dominicana Link: www.bancentral.gov.do/publicaciones_economicas/infeco/infeco2015-12.pdf



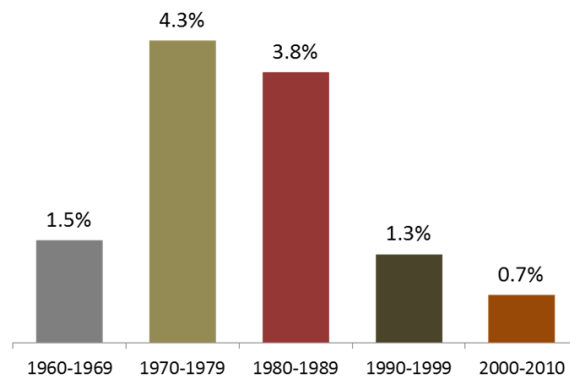
2. Crecimiento en los últimos 5 años

Potencial del Sector Minero en República Dominicana

El Potencial Geológico y Minero de República Dominicana se manifiesta por su ubicación geográfica, dentro de un marco favorable para alojar yacimientos de minerales metálicos, no metálicos, minerales industriales, piedras semipresiosas e indicios de hidrocarburos. Este potencial se demuestra por los depósitos de Bauxita y aluminio en Pedernales, Níquel y Hierro en Bonao; y oro, plata y Cobre en Pueblo Viejo, los cuales son catalogados de clase mundial.

En la última década el sector minero ha recibido un fuerte impulso gracias a las actividades de explotación de minerales metálicos como no metálicos, lo que ha llevado al sector a tener una participación importante en la economía, principalmente como generador de divisas, de exportaciones, y de inversión extranjera directa. La actividad minera se ha convertido en uno de las principales dinamizadores de la economía, en tanto que las exportaciones de minerales, fundamentalmente de oro, se ubican entre los tres rubros más importantes para el país en los últimos tres años.

Participación del Sector Minero en el PIB de la República Dominicana



Fuente: Estudio de Impacto Económico BPV Minas

Minería Metálica

En la actualidad se encuentran 5 proyectos de explotación metálica operando simultáneamente en el territorio nacional:

- **Cerro Maimon:** extrae Oro/Plata/Cobre, con una inversión de US\$235 Millones en el periodo 2006-2012.
- **Pueblo Viejo:** extrae Oro/Plata/Cobre, con una inversión de US\$ 4,500 Millones en el periodo 2006-2012.
- **Las Lagunas:** extrae Oro/Plata, con una inversión de US\$105 Millones en el periodo 2006-2012.
- **Falcondo:** extrae Níquel/Hierro, con una inversión de US\$171 Millones en el periodo 2006-2012.
- **Dovenco:** extrae Bauxita, con una inversión de US\$ 5 Millones en el periodo 2006-2012.

En adición a estos proyectos de explotación, hay varios proyectos de exploración de oro a cargo de empresas extranjeras, principalmente canadienses, en la zona de Restauración, en Dajabón, en San Juan de la Maguana, y en las inmediaciones de Pueblo Viejo, Cotuí

Minería No Metálica

En la actualidad “operan 50 empresas de explotación minera. De las cuales 7 son productoras de cemento Portland, 19 de agregados y calizas, 12 de rocas ornamentales, 5 de carbonato de calcio y cal, 3 de yeso y 4 de cerámicas y baños.

Pequeña Minería

La pequeña minería y la minería artesanal juegan un papel importante debido a su impacto social y a la gran cantidad de personas que se benefician de esa actividad, en el país se han identificado 21 operaciones activas de pequeña minería, los cuales están explotando oro, ámbar, Larimar, mármol, yeso, alabastro, caliza y lajas ornamentales.

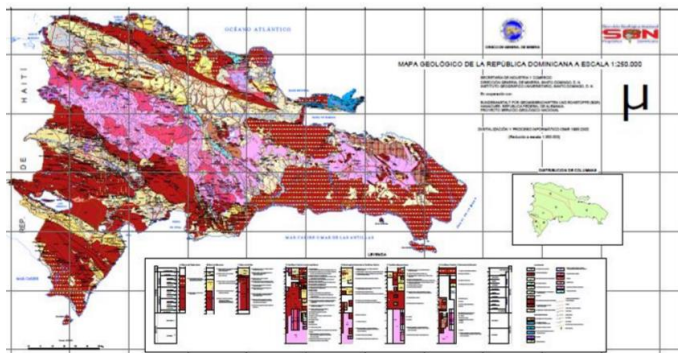
El sector minero dominicano este compuesto por empresas grandes de capital internacional, fundamentalmente en el sector de la minería metálica, por empresas locales y pequeños productores que participan en la explotación de las riquezas de minerales metálicos y no metálicos del país.

En el 2014, la minería creció un 24%, una vez más el sector de mayor crecimiento, y contribuyó al 1,4% del PIB. La producción de oro y plata se incrementó en 45,3% y 98,7%; mientras que las exportaciones aumentaron un 38,7% y 64,3%, respectivamente; lo que implica que la minería en la RD, mantuvo el liderazgo en las exportaciones y contribuciones fiscales; aunque viene siendo afectada por la baja en el precio de los metales en los mercados internacionales.

En la actividad minera de la República Dominicana se percibe un gran dinamismo, conforme estimaciones de la Dirección General de Minería existen reservas minerales como para generar riqueza a la economía durante los próximos 30 años. Se estima que la reserva mineral de oro, plata, zinc y cobre en la mina de Barrick Pueblo Viejo durará por al menos 30 años, las de níquel en Falcondo durarán otros 20 años, las de cobre en Cerro Maimón al menos 10 años y Las Lagunas estará en operación por ocho años. Por su parte, las reservas de bauxita del país en todos sus depósitos alcanzan para una operación continua de 20 años.

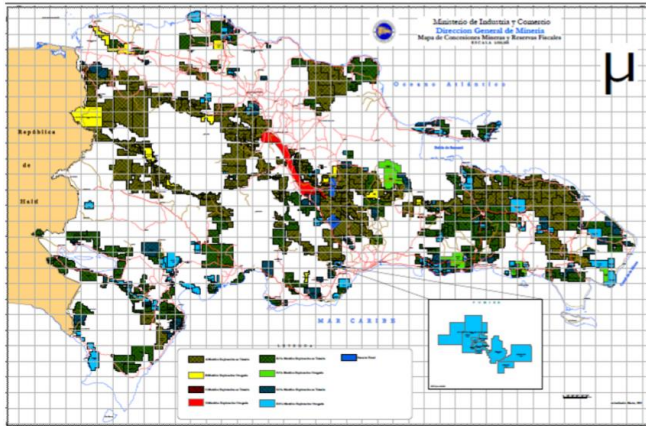
Fuentes: Dirección General de Minería. Datos Económicos del Banco Central de la Republica Dominicana
 Link www.bancentral.gov.do/publicaciones_economicas/infeco/infeco2015-12.pdf

Mapa Geológico de la República Dominicana



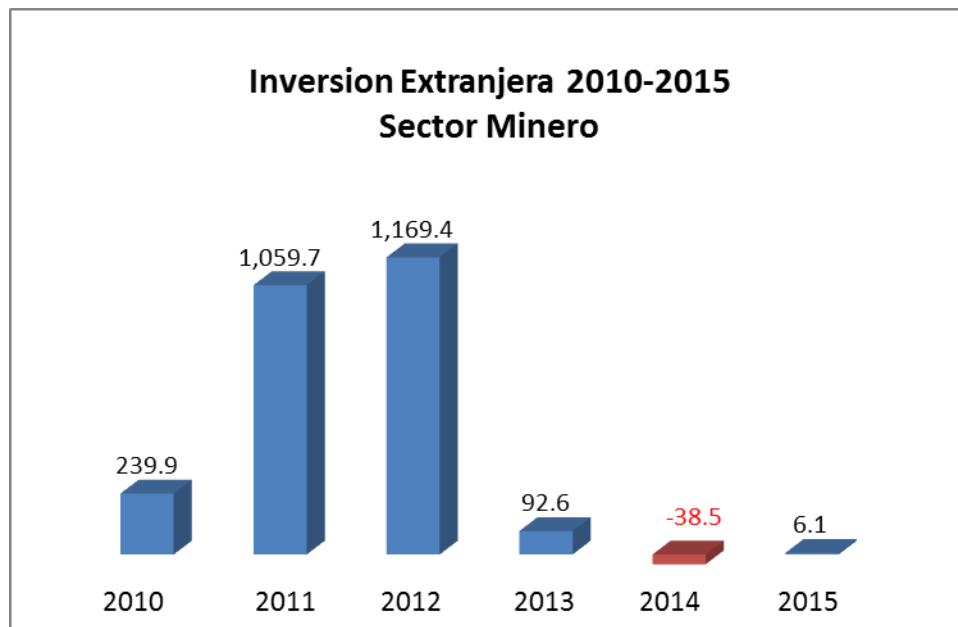
Mapa de Concesiones de la Republica Dominicana





Inversión Extranjera Directa (IED) en el Sector Minero

El sector minero es uno de los principales receptores de inversión extranjera de la República Dominicana, en los últimos 5 años el flujo de capitales consolidado de la inversión extranjera en el área de minería ha ascendido a US\$ 2,529.2 millones, representando el 18.2% de toda la inversión extranjera recibida por el país en el periodo 2010- 2015, como podemos observar en el siguiente cuadro: Fuentes: Banco Central de la Republica Dominicana.



3. Estabilidad económica, política, institucional y seguridad jurídica del mercado

La República Dominicana goza de una estabilidad macroeconómica que le ha permitido ser una de las economías más importante de Latinoamérica, durante el año 2015, el Producto Interno Bruto (PIB) en términos reales experimentó un crecimiento acumulado de 7.0%, medida a través de la variación del Producto Interno Bruto (PIB) real, ubicándose como líder del crecimiento económico en América Latina por segundo año consecutivo, por encima de Panamá (5.9%), Bolivia (4.5%), Nicaragua (4.0%), Guatemala (3.9%), Honduras (3.4%), Colombia (3.1%) y el resto por debajo de 3.0%, siendo el promedio de la región estimado por la Comisión Económica para América Latina y el Caribe (CEPAL) de -0.4% para el pasado año.

La República Dominicana es un país en vía de desarrollo de ingreso medio alto, según el Banco Mundial, dependiendo, principalmente, de la agricultura, el comercio exterior, los servicios, la minería, la industria y el turismo. RD cuenta con seguridad jurídica, competitivos incentivos y en general, un atractivo clima de negocios, para atraer la inversión extranjera directa.

El Sector servicios, apporto al PIB durante el 2015 un 57.8% y es el más grande empleador del país, por lo que las zonas francas, el turismo, explotación de minas y la construcción constituyen los sectores claves de la economía dominicana.

En cuanto a la minería, República Dominicana cuenta con el segundo depósito más grande de oro del continente americano y produce una gama de recursos mineros como oro, plata, bauxita, ferroníquel, arcilla, minerales industriales, larimar, ámbar, lajas, rocas calizas, yeso y sal.

El valor agregado de la minería y su atractivo para la inversión extranjera ha crecido en los últimos años, dado el incremento en los niveles de producción de oro, mármol y los principales agregados de la construcción.

Fuente: Banco Central de la Republica Dominicana

Link: www.bancentral.gov.do/publicaciones_economicas/infeco/infeco2015-12.pdf

4. Política nacional y marco legislativo aplicable al sector servicios

El Marco legislativo aplicado a Minería en la República Dominicana está compuesto por:

- La Ley Minera No. 146-71 del 4 de junio de 1971 sobre Minería protege todos los recursos naturales que pueden verse afectados por la explotación de minerales, incluyendo los que están por encima o por debajo de la superficie terrestre, en las aguas y en la atmósfera, la puede consultar en la siguiente página WEB: <http://www.mem.gob.do/transparencia/index.php/base-legal>
- El Ministerio de Energía y Minas, organismo creado mediante la Ley 100-13, en el año 2013, con la finalidad de ser el órgano de la Administración Pública dependiente del Poder Ejecutivo, encargado de la formulación y administración de la política energética y de minería metálica y no metálica nacional. Corresponde al Ministerio de Energía y Minas, en su calidad de órgano rector del sistema, la formulación, adopción, seguimiento, evaluación y control de las políticas, estrategias, planes generales, programas, proyectos y servicios relativos al sector energético y sus subsectores de energía eléctrica, energía renovable, energía nuclear, gas natural y minería.
- La ley No. 173 sobre la representación comercial rige las relaciones comerciales entre las empresas extranjeras y sus representantes dentro del mercado dominicano, y se aplica de acuerdo a su artículo a "no importa que forma de relación establecida entre un concesionario y un concedente a través de la cual el primero se compromete en República Dominicana a promover la importación, la distribución, la venta de productos y servicios, el alquiler o cualquier otra forma de comercio o de explotación de productos provenientes del extranjero, actuando como agente, representante, comisionado, concesionario o cualquier otra forma".

La protección de la ley No. 173 no es automática, ya que el concesionario local, para poder ejercer los derechos que ella le confiere, debe inscribir o registrar en el Departamento Internacional del Banco Central las sociedades extranjeras a nombre de las cuales actúe como agente, representante, comisionado, concesionario o de cualquier otra forma. La Ley No. 173 tiene un carácter de orden público. La Ley 173 es altamente proteccionista. En esencia, la Ley ordena el pago de fuertes indemnizaciones en caso de terminación unilateral por las empresas extranjeras. Con estas elevadas sumas se trata de evitar que un agente o firma local dedique tiempo y esfuerzos en introducir productos al país, invierta en

promociones y una vez el producto se establezca en el mercado dominicano, la firma extranjera termine sus relaciones y se instale sea a través de una subsidiaria local directamente o en asociación con una tercera persona, distinta del agente antes nombrado.

- La ley No.146-00 de fecha 27 diciembre 2000 de la Reforma Arancelaria de la República Dominicana, introdujo una serie de tasas aduanales que establecen un nuevo impuesto de 0%, 3%, 8%, 14% y 20%. Los impuestos se calculan y se perciben en pesos dominicanos. Además de los impuestos aduanales, el importador debe pagar: a) El Impuesto Selectivo al Consumo, b) El Impuesto sobre Bienes Industrializados y de Servicios (ITBIS). En algunos casos se necesita una licencia de importación.
- Requisitos de Operación entre las limitaciones para el otorgamiento de concesiones se incluyen las siguientes:
 - Los gobiernos extranjeros no pueden obtener concesiones.
 - Las concesiones están limitadas a un área de 20.000 hectáreas.
 - Las compañías extranjeras deben contar con una representación legal en el país.
 - Régimen Fiscal: en adición a las disposiciones del Código Tributario de República Dominicana, respecto al carácter de renta de fuente dominicana que poseen las actividades mineras, los concesionarios de exploración y explotación están obligados al pago anual de patentes mineras, las cuales se pagan sobre la base de la cantidad de hectáreas objeto de concesión.

5. Disponibilidad de instrumentos financieros locales para la adquisición de servicios desde el exterior

La República Dominicana cuenta con un sistema financiero sólido, y se ofrece un sistema bancario moderno, ágil, tecnológicamente avanzado y ofrecen una amplia gama de servicios bancarios y financieros a nivel nacional e internacional, cuentan con un sinnúmero de instrumentos financieros disponibles; entre los que podemos mencionar: líneas de créditos, financiamientos interinos de construcción, emisión de bonos y acciones, leasing, factoring, sobregiros, entre otros, donde no existen restricciones de tipo cambiario. Se manejan las tarjetas de crédito internacionales y tarjetas de la red de pagos electrónico. Estos pueden ser adquiridos por todo tipo de personas, tanto nacional como extranjera, sin embargo, para su adquisición se debe residir en el país.

6. Políticas y normativas respecto de las compras públicas de servicios

En el año 2006, se promulgó la ley 340-06, dada la necesidad de fijar un marco jurídico único, homogéneo y que incorporara las mejores prácticas internacionales y nacionales en materia de compras y contrataciones públicas. Con la implementación de esta ley, se procura la participación del mayor número posible de personas físicas o jurídicas que tengan la competencia requerida. Al mismo tiempo, estimular la participación de pequeñas y medianas empresas, no obstante reconocer su limitada capacidad financiera y tecnológica, con el objetivo de elevar su capacidad competitiva. Para mayor información, consultar la siguiente página WEB www.comprasdominicana.gov.do

7. Infraestructura y telecomunicaciones disponibles

La industria de las telecomunicaciones es un mercado muy desarrollado, de alto crecimiento y altamente competitivo a nivel global. En el año 2011 registró el más rápido crecimiento tanto en número suscriptores de servicios inalámbricos, así como en el gasto en servicios de datos.

En la República Dominicana, según las estadísticas suministradas por INDOTEL, en el año 2012 se contaba con un total de 263, 037,799 suscripciones. Esto se ha visto impulsado por el auge de los teléfonos inteligentes, así como la importancia del Internet para las actividades diarias de la población. Otro factor que ha contribuido al incremento de este sector ha sido la introducción de nuevas tecnologías de información. Cabe destacar la importancia de la competencia entre las compañías de telecomunicación, lo que ha favorecido a los usuarios ya que estas, en la búsqueda de acaparar más clientes, proveen los servicios a un menor precio, incrementando el excedente de los consumidores para destinarlos a otros usos.

8. Principales mega-proyectos programados o en ejecución que inciden en demanda de servicios

Los megas proyectos en ejecución son:

- Cerro Maimon: la mina a cielo abierto, es propiedad de Zhonglin Lingnan Minería (HK), Empresa de Hong Kong una filial complet de Shenzhen Zhonglin Lingnan Nonfemet de China. Las reservas publicadas de diciembre 2010 fueron de 5,37 Mt de mineral de sulfuro con ley de 2,2%Cu; 0,85 g/t de oro y 27,6 g/t Ag y de 901,000 t con 1,58 g/t de oro y 26.9 g/t de plata en mineral de óxido. El mineral oxidado fue ya minado.
- Pueblo Viejo: Las reservas de oro en Pueblo Viejo son las más grandes de América Latina y la novena mina más grande en el mundo. La mina a cielo abierto es operada por Barrick Gold Corporation (60%) en asociación con Goldcorp Inc. (40%), ambas de Canadá a través de Pueblo Viejo Dominicana Corporation (PVDC)
- Las Lagunas de PanTerra: Gold Limited de Australia comenzó a operar en junio de 2012; y es en síntesis, un plan de cierre en línea, ya que re deposita las nuevas colas oxidadas inertes en la misma presa. El recurso indicado original fue de 5.137Mt con 3,78g /t de oro y 38,6g /t de plata, con un recurso residual de 3,7Mt a fines de septiembre de 2014. La minería es por dragado. El proceso usa la tecnología Albión de Xstrata con molienda ultra fina y lixiviación oxidativa para recuperar metales preciosos en CIL de las colas o relaves.
- Falcondo: La mina de níquel en laterita a cielo abierto está en mantenimiento desde octubre de 2013 por condiciones adversas del mercado. Es de Falcondo, cuyo accionista mayoritario Glencore (85,26%) de Suiza y de Inglaterra vendió sus acciones recientemente a Americano Níquel Limited; sin alterar la participación accionaria del Gobierno Dominicano (10%), Franco Corporación de Nevada Canadá (4,06%), y varios particulares (0,68%).
- Dovenco es una compañía Dominicana-Venezolana ha formado una alianza estratégica con Indo Bauxita Mining Corp. (IBMC), la cual tiene un contrato de venta por 5 años con la compañía china XINFA.

La industria cementera nacional cuenta con 7 cementeras y tiene capacidad suficiente para la exportación de cemento Portland.

República Dominicana está disponible para la exploración de petróleo y gas natural con grandes posibilidades ya que las condiciones geológicas de las cuencas sedimentarias para buscar petróleo o gas natural, tanto en tierra como en las costas, están siendo observadas y analizadas con los datos disponibles desde el 1867 a la fecha.

Durante este lapso de tiempo, 74 pozos han sido perforados por 18 compañías petroleras con pozos de baja calidad, sin la aplicación de las nuevas y modernas tecnologías para la exploración o búsqueda de hidrocarburos.

Fuente: Camara Minera y Petrolera de Republica Dominicana.

9. Participación del sector privado en las principales industrias de servicios

El sector privado tiene una relevante participación en las principales industrias de servicios de la República Dominicana, actualmente el desarrollo de minas y los servicios que se presta a estas está en manos de privados, el Estado no es proveedor de estos servicios. El sector está abierto a las empresas privadas nacionales o internacionales.

V. Descripción sectorial del mercado importador

1. Comportamiento general del mercado minero

En la última década el sector minero ha recibido un fuerte impulso gracias a las actividades de explotación de minerales metálicos y no metálicos, lo que ha llevado al sector a tener una participación importante en la economía, principalmente como generador de divisas, de exportaciones, y de inversión extranjera directa. La actividad minera se ha convertido en uno de las principales dinamizadores de la economía, en tanto que las exportaciones de minerales, fundamentalmente de oro, se ubican entre los tres rubros más importantes para del país en los últimos cuatro (4) años.

En el sector minero dominicano existen empresas grandes de capital internacional, fundamentalmente en el sector de la minería metálica, con empresas locales y pequeños productores que participan en la explotación de las riquezas de minerales metálicos y no metálicos del país.

El sector de la minería metálica cuenta con 5 empresas internaciones manejando 5 grandes proyectos, citados en el punto III. 8.

En cuanto a la minería no metálica, existen más de 50 empresas de operaciones no metálicas; entre las cuales tenemos: siete fábricas de cemento Portland, cinco de carbonato de calcio y cal, tres de yeso, cuatro de cerámica y baños, 19 de agregados y calizas, y 12 de rocas ornamentales, así como empresas que extraen las piedras semipreciosas larimar y ámbar.

En adición, en el sector minero también existen 34 solicitudes para la explotación de minería metálica y no metálica.

2. Estadísticas de producción y comercio del servicio

República Dominicana no cuenta con registro de estadísticas en producción y comercio de servicios.

3. Proporción de servicios importados para la minería

La mayoría de las necesidades están siendo suplidas por empresas internacionales principalmente de Canadá, EEUU, Corea y Tailandia, entre otros.

4. Dinamismo de la demanda

Las concesiones otorgadas por el Gobierno Dominicano hacen un total de 128 concesiones de explotación minera, cubriendo un área de 170,685 hectáreas. Así como también, 34 solicitudes de concesiones de explotación en trámites, todas para minería no metálica, están en proceso de evaluación y aprobación. 106 concesiones de exploración en trámites y tres concesiones de exploración y explotación petrolera están vigentes.

Las reservas probadas de los recursos minerales del país permiten que la riqueza minera fluya a través de la economía nacional por los próximos 30 años. De acuerdo a Mining Journal, una revista especializada en minería de circulación mundial, el total de oro en el depósito de Pueblo Viejo, contenido en las reservas, más los recursos probables alcanza los 37.4 millones de onzas de oro, lo que hace de Barrick Pueblo Viejo el más grande depósito de oro de Latinoamérica, la séptima mina de oro en producción más grande del mundo y el 12avo depósito de oro más grande del mundo, incluyendo a los depósitos que no han entrado todavía en operación.

En el mercado dominicano existen 7 cementeras en crecimiento, con exportaciones hacia las islas del caribe.

5. Canales de comercialización

Existen cuatro canales para la comercialización de productos mineros en República Dominicana, cada una con ventajas y desventajas, estas son:

- Ventas Directas: ofrecer directamente el servicio a las empresas que lo requieran, multinacionales y el Estado.
- Socio estratégico o representante: las transacciones se facilita ya que el representante se hace cargo de introducir los productos en un mercado con el cual ya está familiarizado y conoce. Destacamos la importancia de seleccionar correctamente el representante, ya que este tratará con las empresas interesadas y debe brindar un buen servicio al cliente. También considerar lo estipulado en la Ley 173, anteriormente mencionada en este estudio.
- Instalar una sucursal en el mercado dominicano: esto se refiere a abrir una filial, donde las posibilidades de concretar negocios se amplían, pero así también las responsabilidades y costos asociados al trasladarse a República Dominicana son mayores.
- Empresas de leasing, rentan los equipos y asumen los costos de mantenimiento.

6. Principales integrantes de los subsectores y empresas competidoras

Las empresas citadas anteriormente que operan los 5 grandes proyectos de la minería metálica. En adición las cementeras: Cemex Dominicana, Cemento Andino, Panam, Domicen, Argos, Cemento Cibao y Cemento Santo Domingo.


VI. Competidores

1. Principales proveedores externos de servicios de mantenimiento a equipos:

Teniendo en cuenta factores críticos de los procesos mineros, las compañías grandes buscan en general reducir al mínimo posible la cadena de abastecimiento, por lo que prefieren realizar la importación de manera directa, al productor o al proveedor del servicio con lo cual reducen tiempos y costos. Razón por la cual se reducen la cantidad de competidores.

Los grandes proyectos mineros por lo general cuentan con su taller de mantenimiento interno.

Entre las marcas existentes en el mercado podemos citar:



2. Descripción de los servicios otorgados por competidores locales o externos.

Cabe destacar que el abanico de servicios dirigido al sector minero es muy amplio por lo que la descripción de los mismos no podrían ser analizados todos en este estudio. En términos generales los servicios requeridos por el sector minero dependen de la fase del proyecto; si está en fase de explotación o exploración; pueden ser servicios profesionales o de mantenimiento de equipos, en este caso serían predictivo, preventivo y correctivo, entre otros. También servicios de catering, salud, ingeniería.

3. Segmentos y estrategias de penetración de competidores.

Estos productos no cuentan con una campaña de marketing definida en el mercado dominicano, ya que van directo al proyecto minero, se puede presentar anuncios esporádicos en los medios de comunicación. Las empresas que se dedican a alquilar equipos pesados son las más activas en publicaciones en los medios.

VII. Barreras de entrada que enfrentan los exportadores de servicios

Entre los obstáculos a enfrentar para prestar servicios profesiones y/o de mantenimiento a la minería en la Republicado Dominicana, hemos identificado:

- Restricciones al movimiento de profesionales, técnicos y administrativos, tales como restricciones de visado y de validación de credenciales académicas y profesionales.
- Se requiere presencia comercial.
- Se requiere registrar la marca y/o nombre de la empresa.
- Limitaciones sobre el tipo de servicios permitidos realizar a extranjeros.
- Convalidación de títulos universitarios.
- Reconocimiento de títulos profesionales.
- Política de Compra Nacional
- Existen requisitos internos de las empresas, como prueba de actitud y pruebas psicológicas obligatorias.
- Debe obtener un domicilio local.
- Si va a ofrecer servicios independientes de operar a través de una empresa legalmente constituida.
- Debe hablar español.
- Doble tributación.
- Los proyectos de la gran minería en el mercado dominicano son operados por empresa internacionales que por lo general contratan su personal en su país de origen.

VIII. Identificación de los tipos de demandas de servicios para el sector minero

- 5 proyectos de minería metálica en ejecución.
- Más de 50 proyectos de minería no metálica en ejecución.
- 140 Concesiones mineras en proceso de aprobación.
- Demanda de servicios de catering, vivienda y salud entre otros.
- Requerimientos de educación continua por complejidad de las operaciones.
- Servicio de sustentabilidad para la minería.
- Degradación ambiental reversar.

- Polución de las operaciones mineras o forestales
- Servicios para Manejo de residuos
- Megaproyectos que necesitan declaración de impacto ambiental
- Introducción de nueva tecnología con secuencias ambientales
- Servicios de agua, energía eléctrica, planta de tratamiento de aguas residuales, muelles y carreteras de comunicación.

IX. Otra información relevante del mercado de destino

El sector minero es considerado de alta prioridad para la economía dominicana y el gobierno está interesado en propiciar el desarrollo sostenido y creciente del sector y que el sector continúe atrayendo inversión extranjera.

Las reservas probadas de los recursos minerales de la República Dominicana permiten que la riqueza minera fluya a través de su economía por los próximos 30 años. De acuerdo a Mining Journal, una revista especializada en minería de circulación mundial, el total de oro en el depósito de Pueblo Viejo, contenido en las reservas, más los recursos probables alcanza los 37,4 millones de onzas de oro, lo que hace de Barrick Pueblo Viejo el más grande depósito de oro de Latinoamérica, la séptima mina de oro en producción más grande del mundo y el décimo segundo depósito de oro más grande del mundo, incluyendo a los depósitos que no han entrado todavía en operación. Barrick Pueblo Viejo es el proyecto minero más grande del país con una inversión de US\$4.000 millones. Genera más de 2.000 empleados directos.

El sector minero es uno de los principales receptores de inversión extranjera de la República Dominicana. En los últimos 4 años, el flujo de capitales consolidado de la inversión extranjera en el área minera ha ascendido a US\$ 2.429,7 millones, representando el 20,3% de toda la inversión extranjera recibida por el país en el periodo 2010 al 2014, para convertirse en el segundo destino de inversión foránea.

X. Opiniones de actores relevantes en el mercado

Citado por un profesional del sector en entrevista a Garcia Campos y Asociados:

“Las riquezas de recursos minerales, como oro, plata, níquel, granito, mármol, entre otros, en varias regiones del país, hace del sector minero una meta de significativa importancia para inversionistas nacionales y extranjeros con impacto altamente positivo para el desarrollo del país y el fortalecimiento de las relaciones comerciales con países de tradición minera.

En los últimos seis años, el flujo de capitales consolidados de la inversión extranjera directa en minería ha tenido un importante crecimiento, representando un 15.1 % de toda la inversión extranjera recibida en la República Dominicana en dicho período.

La República Dominicana se encuentra en un óptimo momento para el desarrollo de sus riquezas mineras, con cuatro (4) plantas metalúrgicas en operaciones para el procesamiento de oro, plata, cobre y níquel, así como otros prometedores proyectos mineros de exploración con potencial a devenir en nuevas minas para explotación de oro y cobre en los próximos años.

Este panorama valida el planteamiento de la existencia de una amplia gama de oportunidades de negocios en el sector minero en la República Dominicana, en los cuales proveedores de bienes y servicios para el sector minero, nacionales e internacionales, así como empresas inversionistas mineras internacionales, encontrarán una atractiva jurisdicción de negocios.

La actual política minera está claramente definida y orientada hacia el incentivo de incrementar la inversión en minería bajo el alcance y en cumplimiento de la Ley Minera 146 del 1971, su Reglamento de Aplicación y normativas regulatorias actualizadas.

CONCLUSION El marco legal favorable, la política de apertura a la inversión extranjera y los incentivos económicos para el sector minero están entre los factores de impacto positivo para el clima de inversión en minería en la República Dominicana con amplias garantías para quienes adquieren derechos mineros en el país y ofrecen sus servicios al sector minero."

XI. Recomendaciones de la Oficina Comercial sobre la estrategia comercial en el mercado

El sector minero de República Dominicana se ha consolidado como uno de los sectores fundamentales para impulsar el desarrollo económico. Contribuye al Producto Interno Bruto, a las exportaciones, al ingreso de divisas, a la generación de empleos, a la atracción de inversión extranjera directa, al aumento en la transferencia de tecnología y a las contribuciones al Estado dominicano.

Recomendamos a las empresas chilenas analizar su campo de acción previo a cualquier acción de promoción en este mercado, la etapa en la que se encuentran las explotaciones o los proyectos y los servicios que podrían ser requerida por esos proyectos para conocer la potencial demanda que existe y como ofrecer sus servicios.

Cabe destacar que los servicios para la minería son demandados por sectores conexos como es el caso de la infraestructura y la construcción, los cuales representarían una ventana con potencial comercial.

También recomendamos mantener contacto vía electrónica con empresas y asociaciones gremiales relacionadas con el sector minero, enviar boletines informativos de la empresa y sus productos.

Se recomienda:

- Ventas Directas: importaciones directas a las empresas que lo requieran el servicio; multinacionales y del Estado.
- Vistas presenciales en misión comercial.
- Socio estratégico o representante: las transacciones se facilita ya que el representante se hace cargo de introducir del servicio al mercado con el cual ya está familiarizado y conoce. Destacamos la importancia de seleccionar correctamente el representante, ya que este tratara con las empresas interesadas y debe brindar un buen servicio al cliente. También considerar lo estipulado en la Ley 173, anteriormente mencionada en este estudio.
- Instalar una sucursal en el mercado dominicano: esto se refiere a abrir una filial, donde las posibilidades de concretar negocios se amplían, pero así también las responsabilidades y costos asociados al trasladarse a República Dominicana

XII. Fuentes de información (*Links*).

1. Ministerio de Energía y Minas de la Republica Dominicana (MEM) www.mem.gob.do
2. Dirección General de Minería (DGM) www.dgm.gov.do
3. Ministerio de Industria y Comercio (MIC) www.seic.gov.do
4. Banco Central de la Republica Dominicana www.bancentral.gov.do
5. Oficina Nacional de Estadísticas (ONE) www.one.gob.do
6. Dirección General de Aduanas (DGA) www.aduanas.gob.do
7. Centro de Exportación e Inversión de la Republica Dominicana (CEI-RD) www.cei-rd.gov.do
8. García Campos y Asociados. garciacampos@claro.net.do
9. Cámara Minera Petrolera de la Republica Dominicana (CAMIPERD) www.camiperd.org
10. Barrick Gold Dominicana <http://barricklatam.com/republica-dominicana>

XIII. Anexos

Concesiones de Exploración en trámites



Dirección General de Minería
Ministerio de Energía y Minas
Solicitudes de Concesiones de Exploración en trámite

A: METALICO EXPLORACION EN TRAMITE								
ACTUALIZADO AL 1 DE AGOSTO DEL 2016								
No.	Código	Nombre del Derecho	Provincia (s)	Municipio (s)	Superficie	Fecha Solicitada	Recursos	Titular
1	SP-108	AGUAS VIVAS	La Vega.	Constanza	1,012.00	6/21/2012	Oro, Plata, Cobre y Zinc	FRANCISCO JAVIER PEREZ
2	SP-215	AGUETA FRIA	San Juan.	San Juan de la Maguana y Juan de Herrera	1,312.00	7/5/2013	Oro, Plata, Cobre, Zinc y Plomo.	GOLDQUEST DOMINICANA, S. R. L.
3	SP-203	ARRIVOY RANCHO VIEJO	Monseñor Nouel	Bonao.	1,838.00	10/19/2010	Oro, Plata, Cobre, Zinc y Plomo.	CASA REAL, S. A.
4	SP-234	BAYAJA	Monte Plata	Bayoaguana y Monte Plata.	674.00	11/20/2013	Oro, Plata, Cobre, Zinc y Plomo.	TIAPAN EXPLORATION S. R. L.
5	SP-077	BENALDINA	Monte Plata	Bayoaguana.	864.00	5/18/2012	Oro, Plata, Cobre, Zinc y Plomo.	CASA REAL, S. A.
6	SP-081	EL ALTAR	Sanchez Ramirez y La Vega.	Fantino y La Vega.	1,400.00	5/18/2012	Oro, Plata, Cobre, Zinc y Plomo.	CASA REAL, S. A.
7	SP-224	EL MUÑECHO	Monte Plata.	Yamasá.	3,350.00	11/18/2013	Oro, Plata, Cobre, Zinc y Plomo.	EXPLORACIONES YUNA (EYU) S,R,L
8	SP-111	EL RAYO	La Vega.	Constanza y Jarabacoa.	6,900.00	6/25/2012	Oro, Plata, Cobre, Zinc y Plomo.	PROYECTOS MEGA, COMPAÑIA DE INGENIEROS, S.R.L.
9	SP-197	GLAREY	La Vega y La Vega.	La Vega, Bonao y Jarabacoa.	2,020.00	3/11/2013	Oro, Plata, Cobre, Zinc y Plomo.	BEYOND GOLD DOMINICANA, B.G.D.
10	SP-246	HERCULES	San Juan	San Juan de La Maguana.	258.00	5/27/2014	Oro, Plata, Cobre, Zinc y Plomo.	CORPORACION MINERA SAN JUAN, SRL
11	SP-166	HOYO PRIETO	San Cristóbal.	Los Cacaos.	576.00	10/29/2012	Oro, Plata, Cobre, Zinc y Plomo.	GOLDQUEST DOMINICANA, S. R. L.
12	UI-031	JAYAN	Hato Mayor.	Sabana de La Mar.	1,865.00	3/7/2015	Oro, Plata, Cobre y Zinc.	CARIBBEAN INVEST JARL S.R.L.
13	SP-143	JOBO CLARO II	Sánchez Ramirez.	Cotuí.	5,030.00	3/2/2010	Oro, Plata, Cobre, Zinc, Plomo, Níquel, Cromo y Molibdeno.	EVERTON MINERA DOMINICANA, S. A.
14	UI-021	LA CACATA	Santo Domingo y San Cristóbal.	San Cristóbal, Cambita Garabitos, Villa Allagracia, Los Cacaos y Pedro Brand.	5,000.00	3/20/2015	Oro, Plata, Cobre y Zinc.	MINTECH, S.R.L.
15	SP-205	LA CANA	Sánchez Ramirez.	Fantino y La Vega.	1,800.00	5/16/2013	Oro, Plata, Cobre, Zinc y Plomo.	ACTIVIDADES MINERAS, SRL
16	SP-112	LA GUAJUMA	Sánchez Ramirez y Monte Plata.	Cotuí, Cevicos, Peralvillo y Monte Plata.	4,975.00	8/24/2009	Oro, Plata, Cobre, Zinc y Plomo.	DR. HIDALGO GUZMAN MINING CORPORATION, S.R.L.
17	SP-238	LA GUINEA	Elias Piña y San Juan.	Pedro Santana y San Juan de la Maguana.	2,768.00	2/12/2014	Oro, Plata, Cobre, Zinc y Plomo.	GOLDQUEST DOMINICANA, S. R. L.
18	SP-283	LA JABRILLA	Sánchez Ramirez.	Cotuí y Cevicos.	6,800.00	9/27/2006	Oro, Plata, Cobre, Zinc y Plomo.	DR. HIDALGO GUZMAN MINING CORPORATION, S.R.L.
19	UI-068	LA JIRAPA	Hato Mayor.	Hato Mayor y Sabana de La Mar.	2,985.00	8/14/2015	Oro, Plata, Cobre, Zinc y Plomo.	ISMENIA BERENISSE RODRIGUEZ ROSARIO.
20	SP-227	LA NUÉ	Monte Plata.	Monte Plata y Sabana Grande de Bové.	5,160.00	11/18/2013	Oro, Plata, Cobre, Zinc y Plomo.	EXPLORACIONES YUNA (EYU) S,R,L
21	SP-210	LA PARAGUA	B Seibo.	Miches y B Seibo.	8,449.00	10/28/2010	Oro, Plata, Cobre y Zinc.	PROYECTOS MEGA, COMPAÑIA DE INGENIEROS, S.R.L.
22	SP-248	LA PELADA	San Juan.	San Juan de La Maguana.	625.00	5/29/2014	Oro, Plata, Cobre, Zinc y Plomo.	GOLDQUEST DOMINICANA, S. R. L.
23	SP-223	LA QUEBRADITA	Monte Plata, Monseñor Nouel y Sánchez Ramirez.	Maimón, Yamasá y Cotuí.	1,994.00	11/18/2013	Oro, Plata, Cobre, Zinc y Plomo.	EXPLORACIONES YUNA (EYU) S,R,L
24	SP-160	LA RABONIA	La Vega.	Jarabacoa.	1,391.00	10/1/2012	Oro, Plata, Cobre, Zinc y Plomo.	GOLDQUEST DOMINICANA, S. R. L.
25	UI-109	LANCELOT	San Juan.	San Juan de La Maguana.	8.00	2/18/2016	Oro, Plata, Cobre, Zinc y Plomo.	CORPORACION MINERA SAN JUAN, SRL
26	SP-127	LOMA EL CATEY	Monseñor Nouel.	Bonao.	1,150.00	12/21/2009	Oro, Plata, Cobre, Zinc y Plomo.	GOLDQUEST DOMINICANA, S. R. L.
27	SP-194	LOMA LA DEMAJAGUA	Ocoa.	Sabana Laros y Rancho Arriba.	1,281.00	2/7/2013	Oro, Plata, Cobre, Zinc y Plomo.	GOLDQUEST DOMINICANA, S. R. L.
28	SP-228	LOMA LOS MAYAS	Monte Plata.	Yamasá.	3,150.00	11/18/2013	Oro, Plata, Cobre, Zinc y Plomo.	EXPLORACIONES YUNA (EYU) S,R,L
29	SP-226	LOMA QUEMADA	Monte Plata.	Yamasá y Peralvillo.	4,595.00	11/18/2013	Oro, Plata, Cobre, Zinc y Plomo.	EXPLORACIONES YUNA (EYU) S,R,L
30	SP-191	LOS AZUFRES	Monseñor Nouel y La Vega.	Bonao y Constanza.	852.00	1/30/2013	Oro, Plata, Cobre, Zinc y Plomo.	CASA REAL, S. A.
31	UI-112	LOS HOYTOS	La Vega.	Jarabacoa.	425.00	29/03/2015	Oro, Plata, Cobre y Zinc.	GOLDQUEST DOMINICANA, S. R. L.
32	SP-080	MATA SANTAGO	Monte Plata	Bayoaguana.	2,202.00	5/18/2012	Oro, Plata, Cobre, Zinc y Plomo.	CASA REAL, S. A.
33	UI-023	MONTE VALENZUELA	Hato Mayor y B Seibo.	Sabana de La Mar y Miches.	4,460.00	5/27/2015	Oro, Plata, Cobre y Zinc.	CARIBBEAN INVEST JARL S. RL
34	SP-198	PESQUERO	Monseñor Nouel	Bonao.	368.00	3/18/2013	Oro, Plata, Cobre, Zinc y Plomo.	GOLDQUEST DOMINICANA, S. R. L.
35	SP-243	PIEDRA DURA	Elias Piña y San Juan.	Pedro Santana y San Juan de la Maguana.	330.00	4/21/2014	Oro, Plata, Cobre, Zinc y Plomo.	GOLDQUEST DOMINICANA, S. R. L.
36	SP-184	QUIQUÍ	San Juan y Azua.	Padre las Casas y Bohíocho.	7,292.00	11/29/2012	Oro, Plata, Cobre, Zinc y Plomo.	JOSÉ RAMÓN RODRÍGUEZ MEJÍA
37	SP-200	RECORDO	Peravia.	Bani.	955.00	4/5/2013	Oro, Plata, Cobre, Zinc y Plomo.	GOLDQUEST DOMINICANA, S. R. L.
38	UI-118	SABANA NOVILLERO	Dajabón y Santiago Rodríguez.	Dajabón, San Ignacio de Sabanaeta.	4,994.00	6/24/2016	Oro, Plata, Cobre y Zinc.	JOSÉ IGNACIO ACERO RUÍZ
39	SP-225	SABANA VERDE	Sanchez Ramirez.	Cotuí.	818.00	11/18/2013	Oro, Plata, Cobre, Zinc y Plomo.	EXPLORACIONES YUNA (EYU) S,R,L
40	SP-066	TOCON DE PINO	San Juan.	San Juan de la Maguana, Juan de Herrera.	744.00	11/17/2008	Oro, Plata, Cobre, Zinc y Plomo.	GOLDQUEST DOMINICANA, S. R. L.
41	SP-164	VALENTIN	Elias Piña.	Pedro Santana.	300.00	10/25/2012	Oro, Plata, Cobre, Zinc y Plomo.	GOLDQUEST DOMINICANA, S. R. L.
42	UI-020	ZOITA	Santo Domingo y San Cristóbal.	San Cristóbal, Cambita Garabitos, Villa Allagracia, Los Cacaos y Pedro Brand.	5,160.00	3/20/2015	Oro, Plata, Cobre y Zinc.	MINTECH, S.R.L.

E. NO METALICO EXPLORACION EN TRAMITE				ACTUALIZADO AL 1 DE AGOSTO DEL 2016				
Nº	codigo	Nombre del Derecho	Provincia (s)	Municipio (s)	Superficie	Fecha Solicitud	Recursos	Titular
1	UI-074	AHORCA LOS PERROS	San Pedro de Macoris y Monte Plata.	Los Llanos y Bayaguana.	500.00	9/4/2015	Caliza y Arcilla.	CRISTOBAL COLON, S.A.
2	UI-114	ALEXANDRA	La Altagracia	Higüey	6,261.00	3/8/2016	Caliza	INVERSIONES ROTILLA S. A
3	UI-062	AMANDA	San Pedro de Macoris.	Ramón Santana y Consuelo.	434.00	07/08/015	Carbonato de Calcio, Caliza, Carbonato de Magnesio y Sílice.	CRISTOBAL COLON, S.A.
4	59-219	AMPLIACIÓN PROCALCA	San Cristóbal.	San Cristóbal.	33.00	9/2/2013	Caliza	DOMINICANA DE CALES, S. A. (DOCALSA)
5	UI-055	ARROYO LOS BAZANES	San Pedro de Macoris y El Seibo.	Ramón Santana, Consuelo y El Seibo.	425.00	10/16/2015	Rocas Calizas, Carbonato de Calcio y Carbonato de Magnesio.	CRISTOBAL COLON, S.A
6	UI-056	ATILANO DEL SOCO	San Pedro de Macoris y El Seibo.	Ramón Santana, Consuelo y El Seibo.	427.00	8/3/2015	Roca Caliza, Carbonato de Calcio y Carbonato de Magnesio.	CRISTOBAL COLON, S.A
7	57-254	BARRERO	Valverde y Santiago.	Villa Bisonó y Escoranza.	3,297.00	3/31/2006	Roca Caliza, Conslomerados.	HUÁSCAR M. RODRÍGUEZ
8	UI-078	BATEY PLATANITO	San Pedro de Macoris y Hato Mayor.	Consuelo y Hato Mayor.	500.00	9/4/2015	Caliza y Arcilla.	CRISTOBAL COLON, S.A
9	58-238	BOCA DE JURA	Azué.	Azué de Campostela.	2,762.00	2/16/2011	Rocas Caliza, Mármol, Travertino y Rocas Síliceas.	COMPAÑIA ANÓNIMA DE EXPLOTAC. INDUST. CIA. (CAE)
10	UI-038	CACHÉPERO	San Pedro De Macoris	San Pedro de Macoris y Guayacanes.	300.00	7/9/2015	Caliza y Sílice.	CRISTOBAL COLON, S.A.
11	UI-106	CAMBIA	San Cristóbal	San Cristóbal	1,019.00	11/13/2015	Caliza y Carbonato de Calcio	RESIDOM
12	58-136	CAÑADA HONDA	La Altagracia.	Las Lagunas de Nisibón.	1,205.00	1/8/2010	Caliza coralina.	ROCAS Y MINERALES DOMINICANOS C. POR. A
13	UI-088	CAÑADA NEGRO	San Pedro De Macoris y El Seibo.	Consuelo y El Seibo.	399.00	22/09/2015	Rocas Caliza, Carbonato De Calcio y Carbonato de Magnesio y Sílice	CRISTOBAL COLON, S.A
14	59-168	CAPURO	Independencia.	Jimaní	2,729.00	11/1/2012	Carbonato de cal.	ROCAS Y MINERALES DOMINICANOS C. POR. A
15	UI-120	CERRO DEL CAO	Independencia.	La Descubierta.	655.00	7/1/2016	Carbonato de calcio y Caliza.	DR. PEDRO ANT. BLANCO PERALTA.
16	58-079	COLÓN I	San Pedro De Macoris	San Pedro de Macoris y Consuelo.	1,611.00	11/15/2002	Caliza, Roca Sílicea	CRISTOBAL COLON, S.A.
17	59-029	COLORADO	Monsieur Nouel	Bonao, Maimón y Piedra Blanca.	6,774.00	10/19/2011	Arcilla y Miércoles Industriales.	BEYOND GOLD DOMINICANA, B.G.D.
18	UI-085	CONCHA LARGA	San Pedro de Macoris	San Pedro de Macoris	441.00	9/22/2015	Rocas Caliza, Carbonato De Calcio y Carbonato de Magnesio y Sílice	CRISTOBAL COLON, S.A
19	UI-076	CORREA GRANDE	Monte Plata.	Bayaguana.	500.00	9/4/2015	Caliza y Arcilla.	CRISTOBAL COLON, S.A
20	UI-122	CORTADERO	Bahoruco	Los Ripa y Villa Jaracua.	6,590.00	7/13/2016	DR. PEDRO ANT. BLANCO PERALTA.	DR. PEDRO ANT. BLANCO PERALTA.
21	58-148	CRISTÓFHER	Independencia.	Jimaní.	1,667.00	5/12/2010	Rocas Calizas, Fósfora del Fosforo.	DE PROYECTOS ESPECIALES, SRL
22	58-105	DIEGO PAPPATERRA	Hato Mayor.	Hato Mayor .	2,200.00	7/6/2009	Conglomerados, Arenisca, Caliza y Basalto.	JOSE FRANCISCO DE JESUS PAPPATERRA AGOSTA
23	UI-067	DOÑA AMELIA	San Pedro De Macoris	Ramón Santana y Consuelo.	416.00	8/7/2015	Carbonato de Calcio, Caliza, Carbonato de Magnesio y Sílice.	CRISTOBAL COLON, S.A.
24	UI-092	DOÑA LINDA	San Pedro de Macoris	Consuelo	399.00	9/22/2015	Caliza, Carbonato de Calcio, Carbonato de Magnesio y Sílice	CRISTOBAL COLON, S. A.
25	UI-049	DOS HERMANOS	San Pedro de Macoris.	Los Llanos.	450.00	8/3/2015	Caliza	CRISTOBAL COLON, S.A
26	58-167	EL BECERO I	San Cristóbal.	San Gregorio de Nigua, Sabana Grande de Palenque.	1,965.00	7/21/2010	Rocas Calizas, Minerales Industriales.	CONSORCIO TECNOLÓGICO & AMBIENTAL, S. A. (CTEAM)
27	UI-082	EL REPIBE	San Pedro de Macoris.	Consuelo.	500.00	9/4/2015	Caliza y Arcilla.	CRISTOBAL COLON, S.A
28	59-026	EL COCHINITO	El Seibo y Hato Mayor	Hato Mayor	1,002.00	8/31/2011	Rocas Volcánicas.	FRANCISCO ANTONIO JEREZ GARCIA
29	58-168	EL DERRICO	Independencia.	Mella.	532.00	7/8/2010	Caliza, Yeso.	CEMENTOS SANTO DOMINGO, S.A.
30	58-164	EL EMBALSADERO	Peravia.	Bani.	5,490.00	7/8/2010	Caliza, Arcillas, Sílice	CEMENTOS SANTO DOMINGO, S.A.
31	UI-080	EL JOBO DEL CER	Monte Plata.	Bayaguana.	500.00	9/4/2015	Caliza y Arcilla.	CRISTOBAL COLON, S.A
32	58-030	EL LIMÓN	Santo Domingo.	Boca Chica y San Antonio de Guerra.	730.00	4/23/2008	Roca Caliza.	CONSTRUCTORA BISONÓ C. POR. A.
33	UI-086	EL LLANO DE MANUELA	San Pedro de Macoris y Monte Plata.	San Pedro De Macoris y Bayaguana	500.00	9/22/2015	Caliza y Arcilla.	CRISTOBAL COLON, S.A.
34	58-074	EL MANEY	Puerto Plata y Valverde Mao	Luperón, Los Hídalgos, Imbert, Guanatico y Mao.	13,050.00	3/16/2009	Caliza, Puzolana, Otro Minerales no Metálicos	MINERA UNIDIXA S.R.L.
35	UI-001	EL MARQUES	San Pedro De Macoris.	Guayacanes.	600.00	6/9/2014	Caliza.	GOLD SEE REAL STATE BROKERS AND CONSULTERS, C. X.A
36	58-219	EL MIEPESO	Independencia.	Mella.	1,638.00	12/13/2010	Caliza coralina.	PARQUE, S. R. L.
37	UI-070	EL DOBLE DE PIEDRA	LA ALTAGRACIA	Higüey.	483.00	11/19/2015	Caliza Y CARBONATO DE CALCIO	ALFREDO HONORRE ALBA LOPEZ
38	59-222	EL TITIAN	Hato Mayor.	Hato Mayor.	3,600.00	9/30/2013	Basalto.	CEMEX DOMINICANA, S. A.
39	UI-090	EL TORO BRAVO	San Pedro De Macoris	San Pedro De Macoris	439.00	9/22/2015	Rocas Calizas, Carbonato de Calcio, Carbonato de Magnesio y Sílice.	CRISTOBAL COLON, S. A.
40	58-086	GRANADA	Independencia	La Descubierta.	2,062.00	4/23/2009	Caliza, Carbonato de Calcio	PARQUE, S. R. L.
41	58-055	GUABATICÓ	Santo Domingo, San Pedro De Macoris y Monte Plata.	Santo Domingo Este, Bayaguana y Los Llanos.	500.00	8/13/2008	Arcilla, Caliza y Rocas Síliceas.	CRISTOBAL COLON, S.A
42	58-075	GUADUJUA	El Seibo y Hato Mayor	El Seibo y Hato Mayor	6,500.00	9/30/2013	Basalto.	CEMEX DOMINICANA, S. A.
43	56-097	GUARAGUADO	Monte Plata y San Pedro De Macoris	Bayaguana, Los Llanos.	4,091.00	1/30/2003	Caliza, Rocas Síliceas	MARAT, CONSTRUCCIÓN Y SUPERVISIÓN C. POR. A.
44	UI-079	HUESO DUBIO	San Pedro de Macoris.	Consuelo.	400.00	9/4/2015	Caliza y Arcilla.	CRISTOBAL COLON, S.A
45	59-053	JADE	Hato Mayor	Hato Mayor del Rey.	8,475.00	2/1/2012	Rocas Volcánicas y Rocas Síliceas.	CONSORCIO INVERSIONES PANAMERICANAS, C.A.
46	59-240	JUAN GOYA	Barahona y Pedernales	Enriquillo y Oviado	500.00	4/2/2014	Caliza.	LA COMPAÑIA SUPLEIDORA ODESAN S.R.L.

47	S9-133	LA BATATAHIA	Pedernales y Barahona.	Enriquillo y Oviedo.	981.00	8/7/2012	Caliza, Carbonato de Calcio, Sílice y Carbonato de Magnesio.	PEREZ GARCIA & ASOCIADOS S. R. L.
48	U1-069	LA GALETA DEL ESTE	La Romana.	La Romana y Villa Hermosa.	911.00	8/17/2015	Caliza Coralina.	MARMO TECH S. A
49	U1-002	LA CONCORDIA	San Pedro de Macoris.	Guayacanes y Los Llanos.	500.00	6/9/2014	Caliza.	GOLD SEE REAL STATE BROKERS AND CONSULTERS, C. X.A
50	U1-103	LA CORSANT	La Altagracia.	Higüey.	52.00	11/11/2015	Caliza.	INES DELFINA SANTANA ESPINOSAUNTO
51	U1-043	LA CRUZ DEL LIMONAL	La Altagracia.	Higüey.	500.00	7/15/2015	Caliza, Carbonato de Calcio y Carbonato de Magnesio.	ALBA SANCHEZ & ASOCIADOS, S.A.S
52	U1-061	LA CUEVA DE VALERIO	Monte Plata.	Bayaguana.	500.00	9/4/2015	Caliza y Arcilla.	CRISTOBAL COLON, S.A.
53	S9-218	LA GRIEGA	San Pedro De Macoris.	San Pedro De Macoris, Los Llanos y Quisqueya.	8,800.00	8/26/2013	Caliza	INVERSIONES ORLANTHA, S.R.L
54	U1-058	LA HECOTEA DEL YASCO	San Pedro De Macoris.	Ramón Santana y Consuelo.	439.00	8/3/2015	Carbonato de Calcio, Caliza, Carbonato de Magnesio.	CRISTOBAL COLON, S.A
55	U1-065	LA LOMITA DEL DUEY	San Pedro De Macoris.	Ramón Santana.	424.00	8/7/2015	Rocas Caliza, Carbonato de Calcio, Carbonato de Magnesio y Sílice.	CRISTOBAL COLON, S.A
56	U1-121	LA LAGUNETA	Barahona	La Ciénega y Paraíso.	367.00	7/7/2016	Carbonato de calcio y Caliza.	DR. PEDRO ANT. BLANCO PERALTA.
57	S9-206	LA MALANGA	Barahona.	La Ciénega y Santa Cruz de Barahona.	340.00	6/14/2013	Carbonato de cal y Caliza.	ROCAS Y MINERALES DOMINICANOS C. POR A.
58	U1-107	LA NARANJA	Santo Domingo Este	Boce Chica	1,205.00	11/20/2015	Caliza.	CONSTRUCTORA BISONÓ C. POR A.
59	U1-105	LA PANGOLA	Monte Plata	Cavicos y Sabana Grande Boyá	6,400.00	11/12/2015	Sílice	CONSORCIO MINERO DOMINICANO, S. A.
60	U1-094	LA POZA DEL PUEBLECITO	San Pedro de Macoris, el Seibo y Hato Mayor	Consuelo, El Seibo y Hato Mayor	399.00	22/09/2015	Rocas Caliza, Carbonato de Calcio, Carbonato de Magnesio y Sílice.	CRISTOBAL COLON, S.A
61	U1-116	LA SONEA	La Altagracia	Higüey.	500.00	6/17/2016	Roca Caliza.	RAFAEL ATH. GUTIERREZ
62	S9-028	LA TORDONIA	Barahona.	Cabral, Las Salinas y Polo.	1,125.00	10/6/2011	Yeso.	CONSORCIO INVERSIONES PANAMERICANAS, S.A.
63	S9-165	LA UJITA	La Romana.	La Romana.	1,300.00	7/14/2010	Caliza y Materiales Destructivos.	BARIFENSA S. A.
64	S9-115	LAS ALBAHACAS	La Altagracia.	Higüey.	496.00	10/8/2009	Rocas Caliza, Carbonato de Calcio y Carbonato de Magnesio.	ALBA SANCHEZ & ASOCIADOS, S.A.S,
65	S9-027	LAS AMERICAS	San Pedro de Macoris.	San Pedro de Macoris.	113.00	4/8/2008	Caliza coralina.	STAR BUS, S.A.
66	U1-091	LAS CABUYAS DE JUAN DOLIO	San Pedro De Macoris	San Pedro De Macoris	443.00	9/22/2015	Rocas Caliza, Carbonato de Calcio, Carbonato de Magnesio y Sílice.	CRISTOBAL COLON, S. A.
67	U1-089	LAS CALLAS DE ARROYO BLANCO	San Pedro De Macoris y El Seibo.	Consuelo y El Seibo.	399.00	9/22/2015	Rocas Caliza, Carbonato de Calcio, Carbonato de Magnesio y Sílice.	CRISTOBAL COLON, S. A.
68	U1-096	LAS DAMAS	Independencia	Duvergé	421.00	9/22/2015	Roca Caliza y Carbonato de Calcio.	DIAGOBERTO RODRIGUEZ ADAMES
69	U1-110	LAS LOMAS	Azuca.	Azuca y Estación	1,505.00	2/18/2016	Caliza	CEMENTOS SANTO DOMINGO, S.A.
70	U1-071	LAS TRES VISIONES	La Altagracia.	Salvaleón de Higüey.	489.00	18/08/2015	Carbonato de Calcio y Carbonato de Magnesio.	ALBA SANCHEZ & ASOCIADOS, S.A.S,
71	S9-179	LAS YAYAS	Azuca.	Yaya de Yajama y Tañera Arriba.	4,095.00	8/6/2007	Rocas Volcánicas, Minerales Asociados.	CEMENTOS SANTO DOMINGO, S.A.
72	U1-053	LAS YAYAS DE DOMINICA	San Pedro de Macoris y El Seibo.	Ramón Santana, Consuelo y El Seibo.	424.00	10/16/2015	Carbonato de Calcio, Carbonato de Magnesio y Caliza.	CRISTOBAL COLON, S.A
73	U1-093	LOMA DE TOSA	San Pedro de Macoris y Monte Plata.	Los Llanos y Bayaguana.	500.00	9/22/2015	Caliza y Arcilla.	CRISTOBAL COLON, S.A
74	U1-075	LOMA LOS VIDAL	Bayaguana.	Bayaguana.	500.00	9/4/2015	Caliza y Arcilla.	CRISTOBAL COLON, S.A.
75	U1-047	LOS FUNDOES	San Pedro de Macoris.	Los Llanos y Quisqueya.	407.00	8/3/2015	Caliza y Arcilla.	CRISTOBAL COLON, S.A.
76	U1-067	LOS MADRIGALES DEL RUIY	San Pedro de Macoris.	San Pedro de Macoris.	381.00	9/22/2015	Rocas Caliza, Carbonato de Calcio, Carbonato de Magnesio y Sílice.	CRISTOBAL COLON, S.A.
77	U1-084	LOS PIRAGUATAS	San Pedro de Macoris.	Los Llanos.	400.00	9/22/2015	Rocas Caliza, Carbonato de Calcio y Carbonato de Magnesio.	CRISTOBAL COLON, S.A.
78	S9-239	LOS POTROS	Independencia y Barahona.	Las Salinas y Mella.	1,375.00	2/13/2014	Yeso.	ADALBERTO LANTIGUA DURAN.
79	S7-227	LOS SOLARES	San Pedro de Macoris.	San Pedro de Macoris y Guayacanes.	1,215.00	10/4/2005	Rocas Caliza y Rocas Silíceas	COMPANIA ANÓNIMA DE INVERSIONES INMOBILIARIAS, C. X.A.
80	U1-095	LOS YAGRUIMOS ARRIBA	San Pedro de Macoris.	Los Llanos.	500.00	9/22/2015	Rocas Caliza, Carbonato de Calcio y Carbonato de Magnesio.	CRISTOBAL COLON, S. A.
81	U1-050	MAGANTILLO	San Pedro de Macoris.	Los Llanos.	500.00	8/3/2015	Caliza y Arcilla.	CRISTOBAL COLON, S.A.
82	U1-119	MANICERO	Santo Domingo.	Santo Domingo Norte.	500.00	6/28/2016	Basalto.	PROYECTOS MINEROS S.R.L
83	U1-044	MARACUYA	Barahona.	Barahona, Paraíso y La Ciénega.	1,103.00	1/30/2015	Carbonato de Calcio y Caliza.	SELFONDI ENTERPRISE, S.R.L.
84	U1-056	MARGARITA ROSA	San Pedro de Macoris.	Ramón Santana y Consuelo.	442.00	8/7/2015	Carbonato de Calcio, Caliza, Carbonato de Magnesio y Sílice.	CRISTOBAL COLON, S.A
85	U1-123	MATUA	Santo Domingo y Monte Plata.	Santo Domingo, Pedro Brand y Yamasá.	8,000.00	7/21/2016	Rocas Volcánicas.	INDUSTRIA DE AGREGADOS BASÁLTICA, S.R.L.
86	S7-083	MINGO	Azuca.	Azuca de Campostela.	233.00	6/13/2005	Caliza.	ROCAS Y MINERALES DOMINICANOS C. POR A.
87	U1-077	MONTE LADINO	Monte Plata.	Bayaguana.	500.00	9/4/2015	Caliza y Arcilla.	CRISTOBAL COLON, S.A.
88	S7-043	MONTERIA	Peravia.	Raní.	3,000.00	7/16/2004	Caliza.	L'APPRODO, S. A.
89	U1-113	OOO DE AGUA	San Pedro de Macoris.	Hato Mayor	650.00	3/1/2016	rocas volcanicas	KATY BETTY SANTANA COLINA
90	S9-084	PALMA CONGA	Hato Mayor y San Pedro De Macoris.	Consuelo y Hato Mayor.	3,220.00	4/15/2009	Rocas Caliza.	MARAT, CONSTRUCCION Y SUPERVISION C. POR A.
91	S9-109	PALOMINO	Barahona.	Barahona.	1,208.00	8/20/2009	Caliza.	ROCAS Y MINERALES DEL CARIBE, S.R.L.
92	U1-064	PASO DEL MEDIO	San Pedro de Macoris.	Ramón Santana.	424.00	8/3/2015	Caliza, Carbonato de Calcio.	CRISTOBAL COLON, S.A
93	U1-064	PEPILLO CAMPINA	San Pedro de Macoris.	Ramón Santana.	435.00	8/7/2015	Rocas Caliza, Carbonato de Calcio, Carbonato de Magnesio y Sílice.	CRISTOBAL COLON, S.A
94	U1-117	RAFÉ	Azuca.	Las Charcas.	739.00	6/23/2016	Caliza y Arcilla.	CEMENTOS SANTO DOMINGO, S.A.
95	U1-115	RAMBALDE	Hato Mayor, El Seibo y San Pedro de Macoris.	Hato Mayor del Rey, Consuelo y El Seibo.	7,631.74	16/03/2016	Sílice	H & O PROFITS, S.R.L.
96	S7-308	RANCHO QUEMADO	Barahona.	Barahona.	2,623.00	3/26/2007	Caliza, Carbonato de Calcio.	CUBIERTA DOMINICANA, C. POR A.
97	U1-108	RESOLI	San Cristóbal	San Cristóbal, Yaguajay y Cambita Garabitos.	714.00	1/7/2016	Calizas, Conglomerados y Rocas Volcánicas	PABLO DE JESUS DIPRÉ

98	U1-083	ROCHONA	San Pedro De Macoris y Hato Mayor.	Consuelo y Hato Mayor.	500.00	9/4/2015	Caliza y Arcilla.	CRISTOBAL COLON, S.A
99	U1-100	RONDÓN	Hato Mayor del Rey y El Seibo.	Hato Mayor y El Seibo.	3,100.00	20/10/2015	Rocas Volcánicas	ELPIDIO RONDÓN.
100	S7-332	SABANA LARGA	San José de Ocoa.	San José de Ocoa.	8,860.00	39300	Rocas Volcánicas.	CEMENTOS SANTO DOMINGO, S.A.
101	S9-054	SAN MARCOS	San Pedro De Macoris y Hato Mayor.	El Llano y Hato Mayor.	3,720.00	40940	Arcilla y Caliza.	CONSORCIO INVERSIONES PANAMERICANAS, S.A.
102	U1-060	SANTO ANGEL	San Pedro De Macoris	San Pedro de Macoris, Consuelo y Ramón Santana.	492.00	8/7/2015	Roca Caliza, Carbonato de Calcio, Carbonato de Magnesio y Sílice.	CRISTOBAL COLON, S.A.
103	U1-098	TIA FILIN	La Altagracia	Salvaleón de Higüey y San Rafael del Yuma.	426.00	9/25/2015	Rocas Caliza, Carbonato de Calcio y Carbonato de Magnesio.	PEREZ GARCIA & ASOCIADOS, SRL.
104	U1-097	TIA INES	La Altagracia	Salvaleón de Higüey y San Rafael del Yuma.	500.00	9/25/2015	Rocas Caliza, Carbonato de Calcio y Carbonato de Magnesio.	PEREZ GARCIA & ASOCIADOS, SRL.
105	U1-059	VALLE LOS LERENES	San Pedro de Macoris.	Ramón Santana y Consuelo.	432.00	8/7/2015	Carbonato de Calcio, Caliza, Carbonato de Magnesio y Sílice.	CRISTOBAL COLON, S.A
106	S8-060	YLEANA ALTAGRACIA	San Cristóbal y Monseñor Nouel.	Villa Altagracia, Pedro Blanca.	3,692.00	9/25/2008	Sílice.	BEYOND GOLD DOMINICANA, B.G.D.

Concesiones de Explotación en trámites



Dirección General de Minería
Ministerio de Energía y Minas
Solicitudes de Concesiones de Explotación en trámite

G: NO METALICO EXPLOTACION EN TRAMITE **ACTUALIZADO AL 1 DE AGOSTO DEL 2016**

No.	Código	Nombre del Derecho	Provincia (s)	Municipio (s)	Superficie	Fecha Solicitud	Recursos	Titular
1	U1-101	AMPLIACION LOS CABRITOS	Peravia	Barí y Nizao	74.00	10/22/2015	Arcillas y Minerales Asociados	DOMICEM, S. A.
2	S9-064	ARROYO GRANDE	Barahona	Vicente Noble	999.00	4/9/2012	Silice y Limolitas y Arcillolita.	CEMENTOS ANDINO DOMINICANOS, S. A..
3	S6-039	CEMENTO CIBAO III	La Vega y Santiago.	La Vega y Santiago	1,744.00	6/7/2002	Rocas Caliza	CEMENTOS CIBAO, C. POR A.
4	S7-052	DANNIELLA	Barahona	Vicente Noble	132.00	8/20/2004	Yeso	DAGOBERTO RODRIGUEZ ADAMES
5	S7-002	EL MANANTIAL	Barahona	Barahona y La Oiénega	500.00	3/8/2004	Carbonato de Caldo y Caliza	ZENON CONSTRUCTION CORPORATION, C. POR A.
6	S8-224	EMILIA ALTAGRACIA	Monseñor Nouel	Maimón y Piedra Blanca	6,260.00	1/11/2011	Arenas Silíceas, Arcillas, Tobs volcánicas y Rocas Ornamentales	BEYOND GOLD DOMINICANA, B.G.D.
7	S9-169	GALASSO	La Altagrada	La Otra Banda	2,800.00	11/9/2012	Caliza.	CONSTRUCTORA Y AGREGADOS GALASSO
8	S8-146	GALEÓN	Peravia	Barí	148.00	5/7/2010	Silice y Arcillas	CEMENTOS SANTO DOMINGO, S.A.
9	S9-244	GUANÍABANO	La Altagrada	Higüey.	550.00	5/8/2014	Rocas Volcánicas	MINERIA NUÑEZ Y SUCEORES S.R.L.
10	S8-033	GUANAJUA I	Monte Plata	Monte Plata y Yamasa	2,800.00	5/8/2008	Tobs Silíceas	CEMEX DOMINICANA, S. A.
11	S9-022	GUZMANCITO	Puerto Plata	Puerto Plata	485.00	7/19/2011	Caliza y Arenas Silíceas	PRESIDENT TOURS, S. A.
12	S8-058	HONDURAS	Bahoruco	Tamayo	202.00	9/18/2008	Yeso	CEMENTOS SANTO DOMINGO, S.A.
13	S8-071	LA ATALAYA	Sanchez Ramírez	Cofuá	185.00	2/25/2009	Caliza y Mármol	RAMÓN NICOLÁS CORONADO SANCHEZ
14	U1-018	LA BARRACA	Hato Mayor	Hato Mayor del Rey	494.00	2/26/2015	Rocas Silíceas y Arcillas	H&O PROFITS, S.R.L
15	S6-140	LA ESTANCIA I	Santo Domingo	Pedro Brand	572.00	7/30/2003	Basalto	CEMEX DOMINICANA, S. A.
16	S7-004	LA FRONTERA	Dajabon y Monte Cristi	Dajabón y Pepillo Salcedo.	6,591.00	3/23/2004	Caliza.	CEMENTOS CIBAO, C. POR A.
17	S9-035	LA INOCENCIA	San Pedro de Macoris.	San Pedro de Macoris.	3,300.00	12/1/2011	Caliza, Material Calcereo	JOSE ANTONIO MERA
18	U1-073	LA MADERA	Independencia y Bahoruco	La Descubierta, Postre Río y Los Ríos	7,970.00	9/1/2015	Calizas, carbonato, calcio y Silice	MINERA GUAYABAL, C. POR A.
19	S8-056	LA OSÚA	Monte Plata	Sabana Grande de Boyá y Bavaguana	5,540.00	8/14/2008	Rocas Caliza	CONSORCIO MINERO DOMINICANO, S. A.
20	S9-060	LA PENDULA	Barahona	Barahona	1,350.00	8/10/2012	Silice.	DAGOBERTO RODRIGUEZ ADAMES
21	S8-150	LA VEREDA	Peravia	Barí	1,329.00	5/30/2010	Rocas Caliza, Arcillas y Silice	EDUARDO ARBAJE SONEH
22	S8-142	LAS TEJAS	Bahoruco	Tamayo y Galván	7,300.00	10/1/2010	Rocas Caliza.	CARLOS MANUEL REYES MONTERO
23	S8-144	LAS TERRENAS	Santa Bárbara de Samaná	Sánchez y Las Terrenas	3,432.00	3/10/2010	Rocas Caliza, Mármol, Esquistos	JOSE ANTONIO MERA JIMENEZ
24	S6-192	LOMA TINAO	Santiago	Santiago	79.00	11/7/2003	Caliza	PASTOR INDUSTRIAL, C. POR A.
25	S9-034	LOS JUANES	San Pedro de Macoris.	San Pedro de Macoris.	800.00	12/1/2011	Caliza.	JOSE ANTONIO MERA JIMENEZ
26	S4-047	LOS PATOS	La Vega	Constanza	200.00	4/12/1994	Arcillas Caolínificas	SADOSA STANDARD
27	S8-043	MARCEA	Barahona	Ciénega y Barahona	765.00	6/2/2008	Carbonato de Caldo	ROCAS Y MINERALES DOMINICANOS C. POR A.
28	S9-007	MASARA	La Altagrada	San Rafael del Yuma.	500.00	4/20/2011	Caliza.	CIENDELA MASARA, S.R.L.
29	S9-161	PEPILLO SALCEDO	Monte Cristi.	Pepillo Salcedo	8,000.00	10/2/2012	Silice y Arena Titanífera.	ELIFESER LISBOA MEDINA DB Group
30	S9-195	PERALVILLO	San Cristóbal y Santo Domingo	San Cristóbal y Villa Altagrada	225.00	2/21/2013	Basalto, MetaBasalto y Intrusivos.	INDUST DE AGREGADOS PERALVILLO LOS MONTONES, S.R.L
31	U1-117	RAFÉ	Azuá.	Las Charcas.	739.00	6/23/2016	Arcilla.	CEMENTOS SANTO DOMINGO, S.A.
32	S9-056	SERRALLES	Monte Plata	Yamasá y peralvillo.	263.00	3/15/2012	Caliza y Mármol.	JOSE DEL CARMEN TOLEDO ARAUJO
33	S7-316	VICTORIA	La Altagrada	Salvaleón de Higüey	399.00	5/16/2007	Rocas Caliza	TECNOTILES, C. POR A.