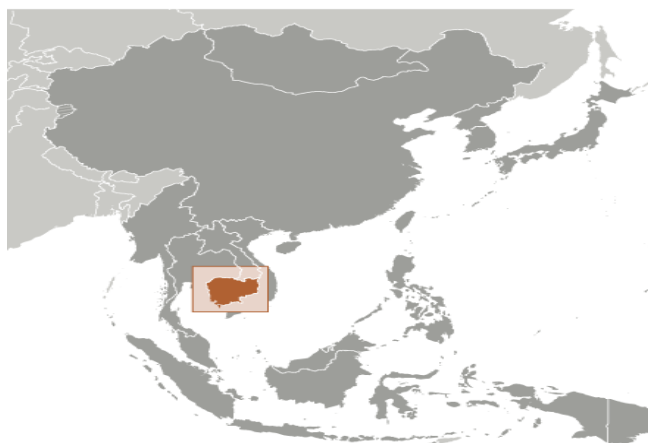


# GUÍA PAÍS

# CAMBOYA

## ■ ANTECEDENTES BÁSICOS



### 1. CAPITAL Y DIVISIONES ADMINISTRATIVAS

**Capital :** Phnom Penh

**Divisiones Administrativas :** Este país está dividido en 24 áreas, 23 de ellas como provincias y 1 como municipio, que corresponde al de la capital Phnom Penh<sup>1</sup>.

### 2. POBLACIÓN, CRECIMIENTO Y ESTRUCTURA ETARIA<sup>2</sup>

**Población :** 14.952.665.-

**Creimiento:** 1,687% anual.

<sup>1</sup> <http://www.nis.gov.kh/nis/census2008/Census.pdf>

<sup>2</sup> <https://www.cia.gov/library/publications/the-world-factbook/geos/cb.html>

**Estructura Etaria** 0 – 14 años: 32,2%  
 15 – 64 años: 64,1%  
 Más que 65 años: 3,8%

### 3. DESEMPLEO

3,5% (est. 2007)

### 4. ESTRUCTURA DE GOBIERNO / PRESIDENTE Y/O PRIMER MINISTRO<sup>3</sup>

El Reino de Camboya es una democracia parlamentaria multipartidista y bicameral bajo una Monarquía Constitucional. De esta forma el primer ministro es la cabeza del Gobierno, mientras el Rey de Camboya lo es del Estado según la Constitución vigente desde 1993.

El Gabinete está compuesto por ministros nombrados por el Primer Ministro bajo la aprobación del Rey.

**Rey** – Norodom Sihamoni

**Primer Ministro** – Hun Sen

### 5. RELIGIÓN E IDIOMA

**Religión**- La religión oficial es la budista, la que es practicada por el 96,4% de la población; 2,1% es musulmana y el resto corresponden a otras religiones.

**Idioma oficial** – El idioma oficial es el Jemer, también conocido como idioma camboyano. De raíz austroasiática, es hablado en casi todo el territorio gracias a que la población de Camboya es relativamente más homogénea que en otros países de sudeste asiático. A pesar de lo anterior, existe una gran diferencia en la pronunciación no sólo entre el campo y la ciudad sino también entre distintas ciudades. En algunos colegios también se enseña inglés y francés. Dentro del territorio se hablan también los idiomas de los países vecinos, principalmente por quienes componen la diáspora de éstos.

### 6. SUPERFICIE TOTAL / LÍMITES

**Superficie** – 181.035 km<sup>2</sup>. Su geografía está compuesta básicamente una llanura en torno al lago Sap y al río Mekong. Al sudoeste del país, los montes Cardamomo se erigen como el cordón montañoso elevado del país, superando los 1.500 msnm. Dentro de esta pequeña cordillera, el Monte Aural se señala como la altura máxima, con 1.813 msnm.

**Límites** – Limita con tres países. Al noroeste y norte con Tailandia, al norte con Laos y al este y sudeste con Vietnam. Sus playas son bañadas por el golfo de Tailandia en los 443 kms de línea costera del país.

---

<sup>3</sup> Ídem.

## || ■ HECHOS SOBRE CAMBOYA

Tras la corta ocupación japonesa de Camboya, el país ratificó su independencia de Francia en 1953. En 1975 y después años de guerra civil, los Jemeres Rojos, grupo de guerrilleros comunistas encabezados por Pol Pot, llegan al poder. Se estima que entre 200.000 y 1.500.000 de camboyanos fueron ejecutados o torturados durante su mandato, que terminó con la invasión vietnamita al país.

En 1991, como una forma de encausar la política del país, se firma el Acuerdo de Paz de París que exigió elecciones democráticas, las que finalmente se llevarían a cabo en 1993. Con esto Camboya volvió a ser una monarquía. En 1997 Hun Sen daría un golpe de Estado pasando a ocupar el puesto de Primer Ministro tras las elecciones de 1998, puesto que hasta antes del golpe era ocupado por el hijo del rey Norodom Sihanouk, Norodom Ranariddh.

Desde ese entonces se han celebrado comicios con relativa calma. En la actualidad el rey de Camboya es Norodom Sihamoní, también hijo del anterior monarca.

En 1999 se integra a la Asociación de Naciones del Sudeste Asiático, ASEAN, en cuyos objetivos se encuentra la ayuda mutua entre sus miembros para acelerar su crecimiento económico, social y cultural. Desde el 13 de octubre de 2004 Camboya es miembro de la OMC.<sup>4</sup>

## || ■ HECHOS SOBRE LA ECONOMÍA DE CAMBOYA

- PIB / PIB per Cápita ppp 2011 (estimado)<sup>5</sup>

**PIB:** US\$ 32.993.000.000.-

**PIB per cápita:** 2.286 US\$

- Inflación  
**IPC esperado 2011:** 6,4%

- Moneda  
**Riels** (1 UD\$ equivale a 4.085,9 riels, 2011)

PIB descompuesto por sector productivo (2011)<sup>6</sup>:

- Agricultura: 33,4%
- Industria: 21,4%
- Servicios: 45,2%

<sup>4</sup> [http://www.wto.org/english/thewto\\_e/countries\\_e/cambodia\\_e.htm](http://www.wto.org/english/thewto_e/countries_e/cambodia_e.htm)

<sup>5</sup> IMF. <http://www.imf.org/>

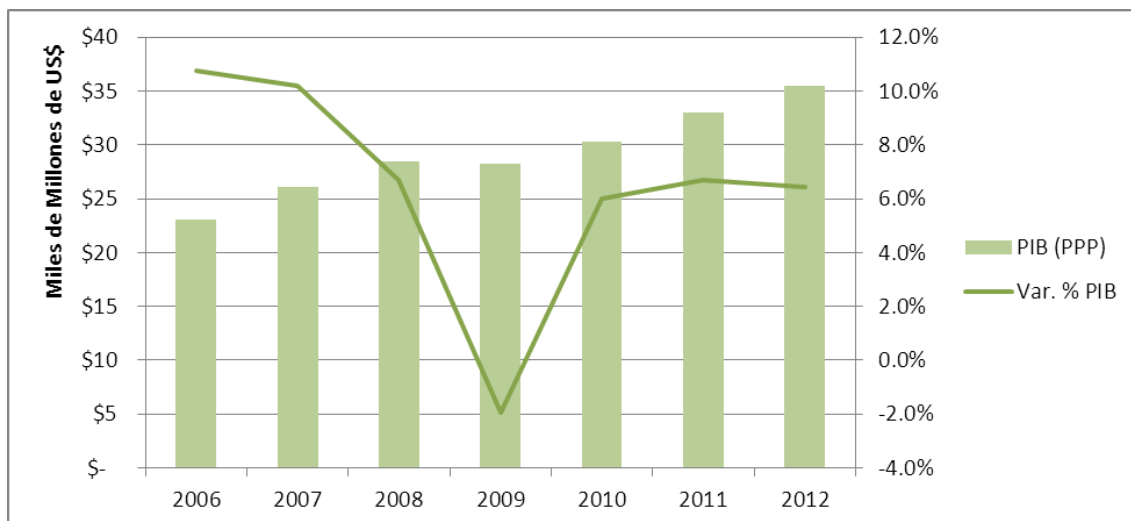
<sup>6</sup> IndexMundi [http://www.indexmundi.com/cambodia/gdp\\_composition\\_by\\_sector.html](http://www.indexmundi.com/cambodia/gdp_composition_by_sector.html)

Las importaciones de Camboya se basan principalmente en

- Tejidos de punto.
- Fibras sintéticas o artificiales discontinuas
- Reactores nucleares, calderas, máquinas, aparatos y artefactos mecánicos
- Combustibles minerales, aceites minerales y productos de su destilación
- Vehículos: principalmente automóviles, camiones y tractores.
- Máquinas, aparatos y material eléctrico y sus partes.
- Perlas finas o cultivadas, piedras preciosas y semipreciosas o similares
- Tabaco y sucedáneos del tabaco elaborados.
- Algodón

En 2010 se registraron exportaciones chilenas a Camboya, por US\$ 295.000.- de los cuales 203 mil US\$ corresponden a importaciones de vino embotellado. Lo demás es una suma importaciones de fruta (uva de mesa y en menor medida ciruelas y kiwis), ropa usada y otros licores (39 mil, 35 mil y 16 mil US\$ respectivamente).

PIB PPP de Camboya (en miles de millones de US\$) y tasa de crecimiento real del PIB (ajustado por inflación, en porcentaje), con datos estimados desde 2009.



Fuente: International Monetary Fund, World Economic Outlook Database

Diez Principales Exportaciones, 2010.

Nº	Producto	En US\$ miles
1	Prendas y complementos de vestir, de punto	2.945.025
2	Productos editoriales, de la prensa o de otras industrias gráficas	1.777.015
3	Calzado, polainas, botines y artículos análogos	177.108
4	Reactores nucleares, calderas, máquinas, aparatos mecánicos	143.715
5	Vehículos automóviles, tractores, ciclos y demás vehículos terrestres	103.917
6	Prendas y complementos de vestir, excepto los de punto	88.320
7	Caucho y manufacturas de caucho	86.864
8	Madera, carbón vegetal y manufacturas de madera	37.904
9	Cereales	37.284
10	Objetos de arte, de colección o de antigüedad	20.684
SUBTOTAL		5.417.836
RESTO		172.268
TOTAL		5.590.104

Fuente: Trade Map

Diez Principales Importaciones, 2010.

Nº	Producto	En US\$ miles
1	Tejidos de punto	1.001.396
2	Fibras sintéticas o artificiales discontinuas	524.629
3	Reactores nucleares, calderas, máquinas, aparatos mecánicos	419.973
4	Combustibles minerales, aceites minerales y sus destilados	356.563
5	Vehículos automóviles, tractores, ciclos y demás vehículos terrestres	353.354
6	Máquinas, aparatos y material eléctrico y sus partes	220.625
7	Perlas finas o cultivadas, piedras preciosas y semipreciosas o similares	168.429
8	Tabaco y sucedáneos elaborados	159.655
9	Algodón	124.980
10	Materias plásticas y manufacturas de estas materias	104.498
SUBTOTAL		3.434.102
RESTO		1.468.422
TOTAL		4.902.524

Fuente: Trade Map.

En 2010 los principales socios comerciales de Camboya fueron (en miles de US\$):

Partners	Balanza Comercial	Exportaciones	Importaciones
China	\$(1.121.273)	\$65.008	\$1.186.281
Thailand	\$(540.636)	\$ 150.087	\$ 690.723
Hong Kong. China	\$833.144	\$1.386.447	\$ 553.303
Viet Nam	\$(391.145)	\$96.146	\$ 487.291
Chinese Taipei	\$(466.175)	\$10.885	\$ 477.060
Republic of Korea	\$(223.644)	\$24.486	\$ 248.130
Indonesia	\$(171.135)	\$4.168	\$ 175.303
Switzerland	\$(155.384)	\$16.006	\$ 171.390
Malaysia	\$(146.120)	\$19.428	\$ 165.548
Japan	\$(67.100)	\$89.557	\$ 156.657
Singapore	\$274.276	\$ 429.981	\$ 155.705
United States of America	\$1.775.703	\$1.905.612	\$ 129.909
<b>Subtotal</b>	<b>\$(399.489)</b>	<b>\$4.197.811</b>	<b>\$4.597.300</b>
<b>Los demás</b>	<b>\$1.087.069</b>	<b>\$1.392.297</b>	<b>\$ 305.228</b>
<b>Mundo</b>	<b>\$687.580</b>	<b>\$5.590.104</b>	<b>\$4.902.524</b>

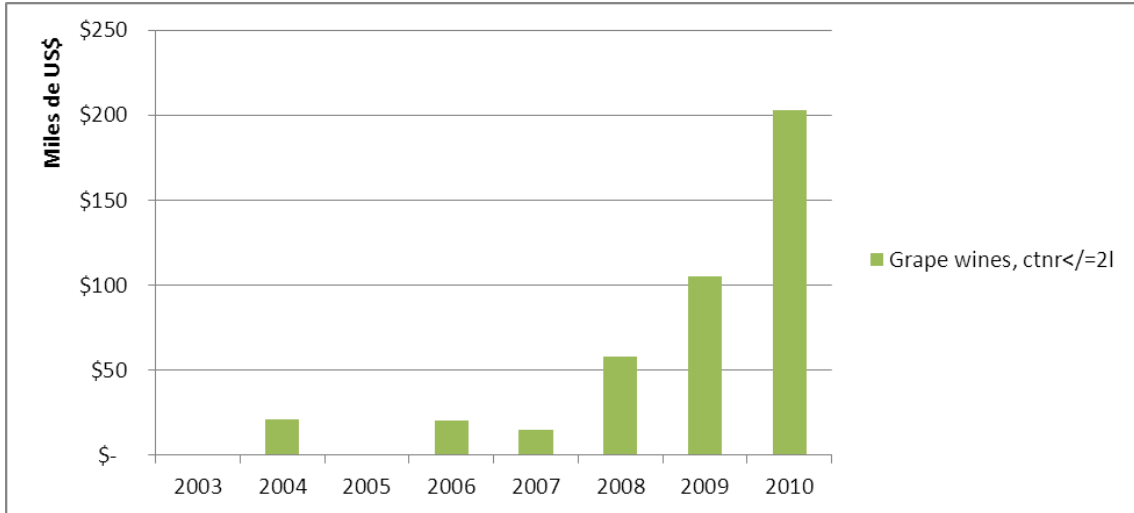
Fuente: TradeMap

Principales Importaciones desde Chile, 2010.

Nº	Producto	En US\$ miles
1	<b>Bebidas, líquidos alcohólicos y vinagre</b>	
	(220421) Vino embotellado	203
	(220890) Alcohol etílico sin desnaturalizar con grado alcohólico volumétrico inferior a 80 % vol	16
2	<b>Frutos comestibles, cortezas de agrios o de melones</b>	
	(080610) Uvas frescas	37
	(081050) Kiwis	1
	(080940) Ciruelas	1
3	<b>Los demás artículos textiles confeccionados</b>	
	(630900) Ropa Usada	35
4	<b>Commodities no especificados</b>	
	(999999) Commodities no especificados	1
	<b>TOTAL</b>	<b>295</b>

Fuente: Trade Map.

Evolución de las exportaciones chilenas de vino embotellado a Camboya (en miles de US\$)



Fuente:TradeMap