

EXPORTACIONES REGIONALES

Subdepartamento de Inteligencia Comercial

pro|CHILE
IMAGINA · CRECE · EXPORTA



Ranking Exportaciones Totales - MMUS\$

	2008	2009	2010	2011	2012	Var % '11'/'12	Dif US\$ '11'/'12
Antofagasta	24.519	16.700	25.015	28.440	26.866	-6%	-1.574
Metropolitana	7.895	6.463	7.838	11.179	12.004	7%	825
Valparaíso	5.722	4.369	5.112	5.522	5.831	6%	308
Atacama	5.340	3.459	5.639	7.113	5.536	-22%	-1.577
Coquimbo	3.404	2.248	3.894	5.459	5.331	-2%	-128
Bío Bío	6.080	4.619	4.767	5.467	4.953	-9%	-514
O' Higgins	5.374	3.130	4.042	4.344	4.129	-5%	-214
Tarapaca	4.532	3.247	4.892	4.852	3.531	-27%	-1.321
Los Lagos	2.796	2.381	2.422	3.415	3.332	-2%	-83
Maule	1.535	1.357	1.619	2.035	2.187	7%	151
Re-Exportación	523	548	604	740	915	24%	175
Magallanes	754	433	550	644	606	-6%	-38
Araucanía	490	380	489	575	544	-5%	-31
Aysen	463	392	335	411	411	0%	0
Los Ríos	7	71	75	402	403	0%	2
Arica y Parinacota	146	141	133	169	213	26%	44
Total	69.580	49.938	67.425	80.765	76.791	-5%	-3.974

Fuente: Aduanas

Ranking Exportaciones No Cobre y No Celulosa - MMUS\$

	2008	2009	2010	2011	2012	Var % '11'/'12	Dif US\$ '11'/'12
Metropolitana	7.753	5.930	6.949	9.369	9.198	-2%	-171
Los Lagos	2.796	2.381	2.417	3.351	3.332	-1%	-19
Bío Bío	3.904	3.024	2.890	3.566	3.215	-10%	-351
Antofagasta	2.722	1.994	2.345	2.861	3.067	7%	206
O' Higgins	3.142	2.194	2.547	3.085	3.048	-1%	-37
Valparaíso	3.323	2.331	2.565	2.589	2.526	-2%	-63
Maule	1.351	1.181	1.418	1.739	1.925	11%	186
Atacama	1.260	700	1.315	1.980	1.537	-22%	-443
Coquimbo	897	738	974	1.265	1.331	5%	66
Re-Exportación	518	548	603	727	914	26%	187
Tarapaca	679	538	497	702	661	-6%	-42
Magallanes	754	433	550	644	606	-6%	-37
Aysen	463	392	335	411	411	0%	0
Araucanía	202	165	178	229	260	14%	31
Arica y Parinacota	133	137	133	168	211	25%	43
Los Ríos	7	71	75	104	115	11%	11
Total	29.904	22.758	25.791	32.789	32.357	-1%	-432

Fuente: Aduanas

Ranking Exportaciones 2012 - MMUS\$

	Cobre y cel.	% Total	No cobre y No cel.	% Total	Total	% Total
Antofagasta	23.799	54%	3.067	9%	26.866	35%
Metropolitana	2.806	6%	9.198	28%	12.004	16%
Valparaíso	3.305	7%	2.526	8%	5.831	8%
Atacama	3.999	9%	1.537	5%	5.536	7%
Coquimbo	3.999	9%	1.331	4%	5.331	7%
Bío Bío	1.738	4%	3.215	10%	4.953	6%
O' Higgins	1.081	2%	3.048	9%	4.129	5%
Tarapaca	2.870	6%	661	2%	3.531	5%
Los Lagos		0%	3.332	10%	3.332	4%
Maule	262	1%	1.925	6%	2.187	3%
Re-Exportación	1	0%	914	3%	915	1%
Magallanes		0%	606	2%	606	1%
Araucanía	284	1%	260	1%	544	1%
Aysen		0%	411	1%	411	1%
Los Ríos	288	1%	115	0%	403	1%
Arica y Parinacota	2	0%	211	1%	213	0%
Total	44.434		32.357		76.792	

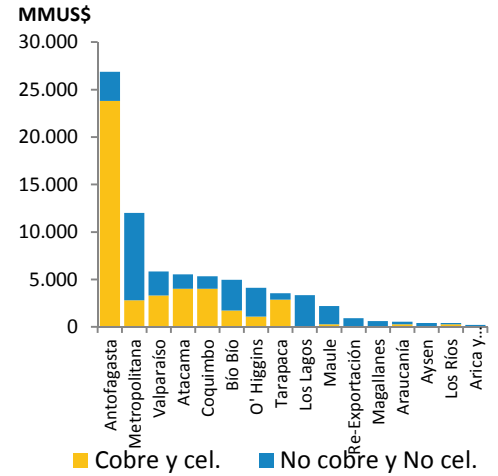
Fuente: Aduanas

Ranking Número de Empresas* No Cobre y No Celulosa

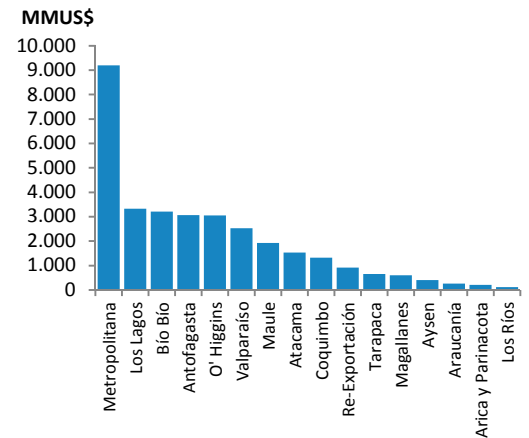
	2008	2009	2010	2011	2012	Var % '11'/'12	Dif
Metropolitana	4.586	4.159	4.138	4.286	4.218	-2%	-68
Re-Exportación	2.332	2.461	2.435	2.459	2.315	-6%	-144
Valparaíso	909	890	928	923	846	-8%	-77
O' Higgins	691	703	802	824	790	-4%	-34
Maule	674	658	661	711	647	-9%	-64
Bío Bío	655	574	567	644	608	-6%	-36
Los Lagos	524	491	525	490	494	1%	4
Coquimbo	364	373	437	452	405	-10%	-47
Tarapaca	669	357	307	376	335	-11%	-41
Antofagasta	232	202	245	244	231	-5%	-13
Araucanía	173	159	182	172	196	14%	24
Magallanes	198	169	168	166	181	9%	15
Arica y Parinacota	172	175	180	166	144	-13%	-22
Atacama	183	161	152	168	133	-21%	-35
Los Ríos	25	32	50	59	64	8%	5
Aysen	78	79	62	75	57	-24%	-18
Total	8.208	7.491	7.425	7.659	7.433	-3%	-226

* = La suma de empresas exportadoras por región no equivale al total nacional de empresas debido a que existen empresas que exportan productos originados en más de una región.

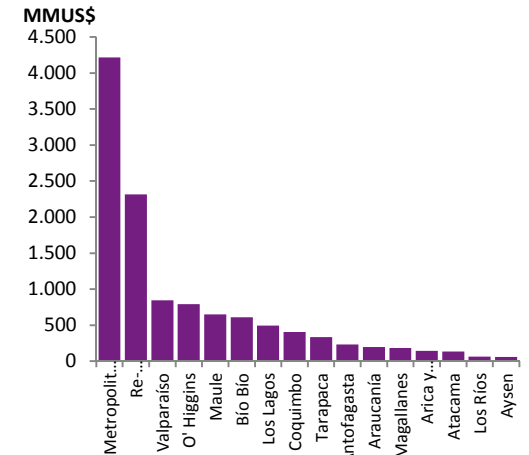
Exportaciones Totales 2012



Exportaciones No Cobre y No Celulosa 2012



Nº de Empresas No Cobre y No Celulosa 2012



Exportaciones Totales - Principales Empresas - MM US\$

	Alimentos Agropec.	Alimentos Mar	Alimentos Vino	Industria Forestal	Manuf.	Minerales	Otros	Servicios	Total general
Total general	6	34	0	0	348	2.983	156	4	3.531
CIA MINERA DONA INES DE COLLAHUASI SCM					0	1.236			1.236
CIA MINERA CERRO COLORADO LTDA					0	587	0		587
COMPANIA MINERA TECK QUEBRADA BLANCA S.A.						491			491
ANGLO AMERICAN NORTE S A						444			444
HALDEMAN MINING COMPANY S A						110			110
CORPESCA S A		17					91		108
A C F MINERA S A					102				102
SOCIEDAD PUNTA DE LOBOS S A						81			81
COSAYACH NITRATOS S A					76				76
CIA PESQUERA CAMANCHACA S A		4					61		65
ATACAMA CHEMICAL S A					56				56
ALGORTA NORTE SA					33				33
SCM BULLMINE					31				31
SOC COMERCIAL RECMETAL COMPANIA LIMITADA					24	1			24
COMPANIA MINERA CORDILLERA CHILE SCM						18			18
QUIBORAX S.A.					0	13			13
AGROGESTION VITRA LTDA					5				5
SERVICIOS Y REFINERIAS DEL NORTE S A		4							4
POLYEX S A					4				4
HOJAS EXPORT LIMITADA	3								3
IMPORT Y EXPORT GUANGJIN LIMITADA		2		0	2			1	3
IMPORTADORA EXPORTADORA M J (CHILE) LTDA		2							2
ASTILLEROS MARCO CHILENA LTDA								2	2
AJAY SQM CHILE SOCIEDAD ANONIMA					2				2
INSESA INGENIERIA Y SERVICIOS S A					2				2
EMPRESA NEPTUNO INDUSTRIAL COMERCIAL LTDA					2				2
COMPANIA MINERA TECK CARMEN DE ANDACOLLO						1			1
SOCIEDAD EXPORTADORA TACORA LTDA.							1		1
ATACAMA MINERALS CHILE S C M					1				1
SKY AIRLINE S A							1		1
IMPORTACIONES Y EXPORTACIONES DIONISIO S A					1	0			1
K Y C SEAFOODS LIMITADA		1							1
WESTERN BULK CHILE LIMITADA								1	1
SEMILLAS TUNICHE LIMITADA							1		1
COMERCIALIZADORA MILLENUM PRODUCTS CHILE LTDA					1				1
CATREQ IMPORT EXPORT LIMITADA					1				1
INDUSTRIAS POLYTEX S.A.					1				1
AGRICOLA TARAPACA LIMITADA	1								1
ALGAS CRUZ ALTA S.A.		1							1
-					1				1
PIGMENTOS NATURALES S.A.		0			0				0
ATACAMA BIO NATURAL PRODUCTS SOCIEDAD ANONIMA		0			0				0
SONY CHILE LIMITADA					0				0
CARVAJAL MALDONADO FERNANDO MATEO					0				0
THYSSENKRUPP INGENIERIA CHILE LIMITADA					0				0
COMFRUT S.A.	0				0				0
COMERCIAL DEL SUR S A					0				0
LESA CHILE SPA					0				0
COMERCIAL LUENGO LIMITADA					0				0
SOCIEDAD COMERCIAL E INDUSTRIAL SHELLFISH LIMITADA		0							0
FINNING CHILE S A					0				0
GOLDEN OMEGA S.A.	0				0				0
CONVERSIONES SAN JOSE LIMITADA					0				0
IMPORTADORA Y EXPORTADORA A Y G LIMITADA					0				0
FRUTICOLA Y EXPORTADORA ATACAMA LTDA	0				0				0
NIPPON MEAT PACKERS INC CHILE Y CIA LTDA		0							0
AGRICOLA ARIZTIA LIMITADA	0								0
COMERCIAL SOUTH PACIFIC S A					0				0
VIZCAYA S A					0				0
ALGAS AVENTURA S.P.A.		0							0
IMPORTACIONES & EXPORTACIONES CORDILLETA LIMITADA		0							0
COMERCIAL MAXAGRO LTDA	0								0
NEVADA EXPORT S A	0								0
ADMINISTRADORA DE ESTACIONES DE SERVICIOS SERCO LTDA							0		0
INDUSTRIAS POLYMEX LIMITADA					0				0
Imp. y Exp. Fusen Chile Ltda.		0							0
SOCIEDAD ALGAS DEL NORTE LIMITADA		0							0
AUTOMOTORES GILDEMEISTER S A					0				0
TECNOVIAL S A					0				0
A & P IMPORT AND EXPORT LIMITADA	0								0
COMERCIALIZADORA G P SUPPLY S.A.					0				0
DISTRIBUIDORA CUMMINS CHILE S A					0				0
MOLINA EXPORTACIONES SPA	0								0
KOMATSU CHILE S A					0				0
KOMATSU CUMMINS CHILE ARRIENDA S A					0				0
AGUILERA ARANCIBIA GLADYS REBECA		0							0
EXPORTADORA PRIZE LTDA	0								0
COMERCIAL FIMAR CHILE LIMITADA					0				0
HARVEST HOLDING SPA					0				0
VLG BUSINESS LIMITADA					0				0
SERVICIOS AGRICOLAS OPPENHEIMER CHILE LIMITADA	0								0
TRUSAL S A		0							0
PONTI-FRUT EXPORTACIONES LIMITADA	0								0
SALMONES FRIOSUR SOCIEDAD ANONIMA		0							0
Otras	0	0	0	0	2	0	0	0	3

Fuente: Aduanas

Exportaciones Totales - Principales Empresas - MM US\$

	Alimentos	Alimentos	Alimentos	Industria	Manuf.	Minerales	Otros	Servicios	Total
	Agropec.	Mar	Vino	Forestal					
Total General	2	13	2	1	2.420	24.339	87	2	26.866
CORP NACIONAL DEL COBRE DE CHILE	0	0	0	0	2	7.700	0	0	7.703
MINERA ESCONDIDA LIMITADA	0	0	0	0	0	6.586	0	0	6.586
XSTRATA COPPER CHILE SA	0	0	0	0	0	1.978	0	0	1.978
MINERA ESPERANZA	0	0	0	0	0	1.568	0	0	1.568
MINERA SPENCE S A	0	0	0	0	0	1.376	0	0	1.376
SOC CONTRACTUAL MINERA EL ABRA	0	0	0	0	0	1.120	0	0	1.120
COMPANIA MINERA ZALDIVAR LIMITADA	0	0	0	0	2	1.054	0	0	1.056
MINERA EL TESORO	0	0	0	0	0	830	0	0	830
S Q M SALAR S A	0	0	0	0	724	14	0	0	738
SQM INDUSTRIAL S.A.	0	0	0	0	644	1	0	0	645
COMPANIA MINERA XSTRATA LOMAS BAYAS	0	0	0	0	0	597	0	0	597
SOC QUIMICA Y MINERA DE CHILE S A	0	0	0	0	489	0	0	0	489
MINERA MERIDIAN LIMITADA	0	0	0	0	0	348	0	0	348
MINERA MICHILLA S A	0	0	0	0	0	292	0	0	292
ANGLO AMERICAN NORTE S A	0	0	0	0	0	252	0	0	252
GRACE S A	0	0	0	0	0	170	0	0	170
SOCIEDAD CONTRACTUAL MINERA FRANKE	0	0	0	0	0	135	0	0	135
ENAEX S A	0	0	0	0	130	0	0	0	130
COMERCIALIZADORA CORMIN CHILE LIMITADA	0	0	0	0	0	129	0	0	129
SOC CHILENA DE LITIO LTDA	0	0	0	0	95	2	0	0	97
ATACAMA MINERALS CHILE S C M	0	0	0	0	73	0	0	0	73
MOLY COP CHILE S A	0	0	0	0	58	0	0	0	58
GUANACO COMPANIA MINERA LIMITADA	0	0	0	0	0	48	0	0	48
MINERA LAS CENIZAS S A	0	0	0	0	0	36	0	0	36
ADMINISTRADORA DE ESTACIONES DE SERVICIOS SERCO LTDA	0	0	0	0	0	0	32	0	32
ALGORTA NORTE SA	0	0	0	0	31	0	0	0	31
TECNOLOGIAS COBRA LIMITADA	0	0	0	0	30	0	0	0	30
ORICA CHILE S A	0	0	0	0	27	0	0	0	27
COMPANIA CHILENA DE NAVEGACION INTEROCEANICA S.A.	0	0	0	0	0	0	25	0	25
A C F MINERA S A	0	0	0	0	18	0	0	0	18
MINERA RAYROCK LTDA	0	0	0	0	0	17	0	0	17
CIA MINERA PIMENTON	0	0	0	0	0	17	0	0	17
CIA MINERA CERRO COLORADO LTDA	0	0	0	0	0	16	0	0	16
MINERA CERRO DOMINADOR S A	0	0	0	0	0	16	0	0	16
CORPESCA S A	0	0	0	0	0	0	15	0	15
VLG BUSINESS LIMITADA	0	0	0	0	12	0	0	0	12
SOCIEDAD CONTRACTUAL MINERA TRES VALLES	0	0	0	0	0	10	0	0	10
PRODUCTORA DE ALGAS MARINAS LTDA	0	0	0	0	10	0	0	0	10
INGENIERIA CIVIL VICENTE S A	0	8	0	0	0	0	0	0	8
MINERA NUEVA VICTORIA S.A.	0	0	0	0	8	0	0	0	8
IAN TAYLOR CHILE S.A.	0	0	0	0	7	0	0	0	7
EMPRESA NACIONAL DE ENERGIA ENEX S.A.	0	0	0	0	7	0	0	0	7
MANEJO DE RESIDUOS SOLIDOS INDUSTRIALES Y MINEROS NEOCICLO LIMI	0	0	0	0	4	2	0	0	6
COMERCIAL SOUTH PACIFIC S A	0	0	0	0	6	0	0	0	6
ENAEX SERVICIOS S.A.	0	0	0	0	5	0	0	0	5
SUMITOMO CORPORATION CHILE LIMITADA	0	0	0	0	5	0	0	0	5
INDUSTRIA PROVEEDORA DE PARTES METALURGICAS LTDA	0	0	0	0	5	0	0	0	5
NAVIERAS ULTRAGAS LIMITADA	0	0	0	0	2	0	2	0	4
MOLIBDENOS Y METALES S A	0	0	0	0	0	4	0	0	4
KOMATSU REMAN CENTER CHILE S.A.	0	0	0	0	4	0	0	0	4
ANGLO AMERICAN NORTE SA	0	0	0	0	0	4	0	0	4
COMPANIA MINERA CORDILLERA CHILE SCM	0	0	0	0	0	3	0	0	3
WFS AGENCIA DE NAVES S A	0	0	0	0	0	3	0	0	3
ANGLO AMERICAN SUR S.A.	0	0	0	0	0	3	0	0	3
CONFINOR S.A.	0	0	0	0	0	3	0	0	3
AUSTIN INGENIEROS CHILE LIMITADA	0	0	0	0	3	0	0	0	3
SOCIEDAD CONTRACTUAL MINERA TRINIDAD	0	0	0	0	0	2	0	0	2
EXCAVACIONES Y PROYECTOS DE CHILE S A	0	0	0	0	2	0	0	0	2
PRODUCTORA DEL MAR LIMITADA	0	2	0	0	0	0	0	0	2
INDUSTRIA NACIONAL DE CEMENTO S.A.	0	0	0	0	0	2	0	0	2
SOC CONSTRUCTORA Y METALURGICA MANUEL MEDEL Y CIA LTDA	0	0	0	0	2	0	0	0	2
LORBRAND S.A.	0	0	0	0	1	0	0	0	1
ROCKWELL AUTOMATION CHILE S A	0	0	0	0	1	0	0	0	1
RR WINE LIMITADA	0	0	1	0	0	0	0	0	1
ARMEX EXPORTACION DE METALES LIMITADA	0	0	0	0	0	1	0	0	1
AUSTIN CHILE TRADING LIMITADA	0	0	0	0	1	0	0	0	1
MINEX S.A.	0	0	0	0	0	1	0	0	1
ULTRAMAR AGENCIA MARITIMA LIMITADA	0	0	0	0	0	0	0	1	1
SKY AIRLINE S A	0	0	0	0	0	0	1	0	1
ODFJELL Y VAPORES S A	0	0	0	0	0	0	1	0	1
PESSA S A	0	0	0	0	1	0	0	0	1
XSTRATA TECHNOLOGY AGENCIA EN CHILE	0	0	0	0	1	0	0	0	1
AGROGESTION VITRA LTDA	0	0	0	0	1	0	0	0	1
KOMATSU CHILE S A	0	0	0	0	1	0	0	0	1
SOCIEDAD COMERCIAL MARQUEZ LIMITADA	0	1	0	0	0	0	0	0	1
ALFRED H KNIGHT INTERNATIONAL LIMITED CH	0	0	0	0	0	0	0	1	1
PETRICIO INDUSTRIAL SA	0	0	0	0	1	0	0	0	1
VULCO S A	0	0	0	0	1	0	0	0	1
INPPAMET CATODOS LIMITADA	0	0	0	0	0	0	0	0	0
NORTERRA SOCIEDAD ANONIMA	0	0	0	0	0	0	0	0	0
FELIPE GORDILLO MARTINEZ Y CIA LTDA	0	0	0	0	0	0	0	0	0
SOCIEDAD TRANSPORTES GUERRERO LIMITADA	0	0	0	0	0	0	0	0	0
TECNOLOGIA EN TRANSPORTE DE MINERALES S.A.	0	0	0	0	0	0	0	0	0
NIPPON MEAT PACKERS INC CHILE Y CIA LTDA	0	0	0	0	0	0	0	0	0
Otras	2	2	0	0	7	1	1	0	13

Fuente: Aduanas

Exportaciones Totales - Principales Empresas - MM US\$

	Alimentos Agropec.	Alimentos Mar	Alimentos Vino	Industria Forestal	Manuf.	Minerales	Otros	Servicios	Total general
EMPRESA NACIONAL DE MINERIA	155	34	0	0	3	5.323	21	0	5.536
CORP NACIONAL DEL COBRE DE CHILE	0	0	0	0	0	1.367	0	0	1.367
CIA CONTRACTUAL MINERA CANDELARIA	0	0	0	0	0	935	0	0	935
CIA MINERA DEL PACIFICO S A	0	0	0	0	0	846	0	0	846
ANGLO AMERICAN NORTE S A	0	0	0	0	0	473	0	0	473
MINERA SANTA ROSA S.A.	0	0	0	0	0	311	0	0	311
MINERA SANTA FE	0	0	0	0	0	83	0	0	83
SANTA FE MINING	0	0	0	0	0	73	0	0	73
CIA CONTRACTUAL MINERA OJOS DEL SALADO	0	0	0	0	0	43	0	0	43
SOC PUNTA DEL COBRE S A	0	0	0	0	0	43	0	0	43
SOC CONTRACTUAL MINERA ATACAMA KOZAN	0	0	0	0	0	43	0	0	43
DOLE CHILE S A	21	0	0	0	0	0	0	0	21
EXPORTADORA RIO BLANCO LTDA	20	0	0	0	0	0	0	0	20
DEL MONTE FRESH PRODUCE (CHILE) S A	17	0	0	0	0	0	0	0	17
PESQUERA BAHIA CALDERA S A	0	0	0	0	0	0	17	0	17
RUIZ-TAGLE HUMERES SERGIO	16	0	0	0	0	0	0	0	16
ALIMEX S.A.	0	12	0	0	0	0	0	0	12
CIA MINERA CAN CAN S A	0	0	0	0	0	11	0	0	11
SOCIEDAD CONTRACTUAL MINERA TRINIDAD	0	0	0	0	0	11	0	0	11
FRUTERA EUROAMERICA S A	9	0	0	0	0	0	0	0	9
EXPORTADORA SUBSOLE SA	8	0	0	0	0	0	0	0	8
CAMPILLAY ROJAS OMAR ALBERTO	7	0	0	0	0	0	0	0	7
CIA PESQUERA CAMANCHACA S A	0	7	0	0	0	0	0	0	7
CONFINOR S.A.	0	0	0	0	0	6	0	0	6
IMPORT Y EXPORT GUANGJIN LIMITADA	0	6	0	0	0	0	0	0	6
AGRO SEVILLA CHILE LIMITADA	6	0	0	0	0	0	0	0	6
SOC AGRICOLA Y COMERCIAL LTDA	6	0	0	0	0	0	0	0	6
EXPORTADORA UNIFRUTTI TRADERS LTDA	6	0	0	0	0	0	0	0	6
DAVID DEL CURTO SA	5	0	0	0	0	0	0	0	5
CIA FRUTERA SANTA MARIA SA	5	0	0	0	0	0	0	0	5
ADMINISTRADORA DE ESTACIONES DE SERVICIOS SERCO LTDA	0	0	0	0	0	0	3	0	3
AGROFRUTA LIMITADA	3	0	0	0	0	0	0	0	3
EXPORTADORA FRUTAM LIMITADA	3	0	0	0	0	0	0	0	3
MINERA LAS CENIZAS S A	0	0	0	0	0	3	0	0	3
EXPORTADORA QUINTAY S A	2	0	0	0	0	0	0	0	2
SOUTHERN FRUIT S.A.	2	0	0	0	0	0	0	0	2
CULTIVOS MARINOS SAN CRISTOBAL S A	0	2	0	0	0	0	0	0	2
GEDESA EXPORTACIONES S A	2	0	0	0	0	0	0	0	2
ALTAMIRANO ROJAS ANDRES GREGORIO	0	0	0	0	2	0	0	0	2
ALGAS VALLENAR S A	0	1	0	0	0	0	0	0	1
CUMBRES CHILE S.A.	1	0	0	0	0	0	0	0	1
SERVICIOS AGRICOLAS OPPENHEIMER CHILE LIMITADA	1	0	0	0	0	0	0	0	1
QUIMICA ARTEPASTA LIMITADA	0	1	0	0	0	0	0	0	1
EXPORTADORA GEOFRUT LTDA.	1	0	0	0	0	0	0	0	1
SOUTH FRUITS CHILE SA	1	0	0	0	0	0	0	0	1
BAUZA EXPORT LIMITADA	1	0	0	0	0	0	0	0	1
POLAR FRUIT INTERNATIONAL S A	1	0	0	0	0	0	0	0	1
INDUSTRIA PESQUERA COSTA AZUL S.A.	0	1	0	0	0	0	0	0	1
ANDINA EXPORTADORA S A C	1	0	0	0	0	0	0	0	1
ALGAS CHANARAL S.A.	0	1	0	0	0	0	0	0	1
GRAVO S.A.	1	0	0	0	0	0	0	0	1
COMERCIAL CORMAR LIMITADA	0	1	0	0	0	0	0	0	1
SERVICIOS Y ASESORIAS PARA AGRONEGOCIOS VALLES DEL NORTE LTDA	1	0	0	0	0	0	0	0	1
EXPORTADORA FULLTERRA LIMITADA	1	0	0	0	0	0	0	0	1
AGRICOLA SANTA MONICA LIMITADA	1	0	0	0	0	0	0	0	1
GESTION DE EXPORTACIONES FRUTICOLAS S A	1	0	0	0	0	0	0	0	1
CORP FRUTICOLA CHILENA S A	1	0	0	0	0	0	0	0	1
GANDARILLAS INFANTE MANUEL JOSE	1	0	0	0	0	0	0	0	1
MINERA AUREX CHILE LIMITADA	0	0	0	0	0	0	0	0	0
SERVICIOS CHILFRESH LIMITADA	0	0	0	0	0	0	0	0	0
SEAFOOD EXPORT LIMITADA	0	0	0	0	0	0	0	0	0
DESHIDRATADOS NATURAL CHILE LIMITADA	0	0	0	0	0	0	0	0	0
PROHENS ESPINOSA JAIME	0	0	0	0	0	0	0	0	0
SEAWEED EXPORT COMPANY SOCIEDAD ANONIMA	0	0	0	0	0	0	0	0	0
TERRAFRUT S A	0	0	0	0	0	0	0	0	0
NEW WORLD CHILE S.A.	0	0	0	0	0	0	0	0	0
EXPORTADORA GOLDEN FRUITS LIMITADA	0	0	0	0	0	0	0	0	0
BARRIA CONCHA RAUL ALEJANDRO	0	0	0	0	0	0	0	0	0
NOBLE FRUIT S.A.	0	0	0	0	0	0	0	0	0
EXPORTACIONES M2 S A	0	0	0	0	0	0	0	0	0
COMERCIALIZADORA Y EXPORTADORA ENTRE VALLES LIMITADA	0	0	0	0	0	0	0	0	0
FRUGAS SA	0	0	0	0	0	0	0	0	0
AGRICOLA LYON LTDA	0	0	0	0	0	0	0	0	0
EVERFRESH SOCIEDAD ANONIMA	0	0	0	0	0	0	0	0	0
AGRICOLA CORDILLERA S A	0	0	0	0	0	0	0	0	0
NIPPON MEAT PACKERS INC CHILE Y CIA LTDA	0	0	0	0	0	0	0	0	0
EXP E IMP MAR ATACAMA LTDA	0	0	0	0	0	0	0	0	0
AGRICOLA AGROMOBA LIMITADA	0	0	0	0	0	0	0	0	0
SOCIEDAD PESQUERA TRIMAR FOOD LIMITADA	0	0	0	0	0	0	0	0	0
IMPORTADORA TRESSETTE LIMITADA	0	0	0	0	0	0	0	0	0
AGRICOLA DONA BERTA LIMITADA	0	0	0	0	0	0	0	0	0
SOCIEDAD AGRICOLA DIAGUITAS LIMITADA	0	0	0	0	0	0	0	0	0
T Y T EXPORT S A	0	0	0	0	0	0	0	0	0
PACHECO BARAHONA OSCAR RAMON	0	0	0	0	0	0	0	0	0
AGRICOLA EL SOL DE COPIAPO LIMITADA	0	0	0	0	0	0	0	0	0
Otras	1	0	0	0	1	0	1	0	2

Fuente: Aduanas

Exportaciones Totales - Principales Empresas - MM US\$

	Alimentos Agropec.	Alimentos Mar	Alimentos Vino	Industria Forestal	Manuf.	Minerales	Otros	Servicios	Total general
Total General	343	90	26	0	23	4.811	14	23	5.331
MINERA LOS PELAMBRES	0	0	0	0	0	3.011	0	0	3.011
COMPANIA MINERA TECK CARMEN DE ANDACOLLO	0	0	0	0	0	690	0	0	690
MINERA MERIDIAN LIMITADA	0	0	0	0	0	381	0	0	381
CIA MINERA DEL PACIFICO S A	0	0	0	0	0	339	0	0	339
MINERALES DEL SUR SA	0	0	0	0	0	125	0	0	125
SOCIEDAD CONTRACTUAL MINERA TRES VALLES	0	0	0	0	0	99	0	0	99
CIA MINERA DAYTON	0	0	0	0	0	85	0	0	85
CIA EXPLOTADORA DE MINAS	0	0	0	0	0	34	0	0	34
CIA MINERA AMALIA LTDA	0	0	0	0	0	34	0	0	34
COOP AGRICOLA PISQUERA ELQUI LTDA	23	0	9	0	0	0	0	0	32
SOC AGRICOLA Y COMERCIAL LTDA	26	0	0	0	0	0	0	0	26
EXPORTADORA RIO BLANCO LTDA	25	0	0	0	0	0	0	0	25
COMPANIA MINERA BARRICK CHILE LIMITADA	0	0	0	0	0	0	0	23	23
CIA MINERA SAN GERONIMO	0	0	0	0	17	2	0	0	19
ORIZON S A	0	5	0	0	0	0	10	0	16
PESQUERA VILLA ALEGRE S.A	0	13	0	0	0	0	0	0	13
EXPORTADORA UNIFRUTTI TRADERS LTDA	12	0	0	0	0	0	0	0	12
FRUTEXPORT S A	11	0	0	0	0	0	0	0	11
EXPORTADORA NORFRUT (CHILE) LIMITADA	11	0	0	0	0	0	0	0	11
EXPORTACIONES M2 S A	0	10	0	0	0	0	0	0	10
VALDOVINOS Y ARAYA LIMITADA	10	0	0	0	0	0	0	0	10
EXPORTADORA SAN CLEMENTE S.A.	9	0	0	0	0	0	0	0	9
DAVID DEL CURTO SA	9	0	0	0	0	0	0	0	9
DOLE CHILE S A	9	0	0	0	0	0	0	0	9
JAIME PROHENS V Y COMPANIA LIMITADA	9	0	0	0	0	0	0	0	9
EXPORTADORA SUBSOLE SA	8	0	0	0	0	0	0	0	8
BAUZA EXPORT LIMITADA	8	0	0	0	0	0	0	0	8
SOC AGRICOLA SICOR S A	8	0	0	0	0	0	0	0	8
PESQUERA OMEGA LIMITADA	0	8	0	0	0	0	0	0	8
D T FRANCE S.A.	0	7	0	0	0	0	0	0	7
EXPORTADORA Y SERVICIOS EL PARQUE LIMITADA	6	0	0	0	0	0	0	0	6
FARMS CO S.A.	6	0	0	0	0	0	0	0	6
SOC AGRICOLA CERRO CAMPANARIO LTDA	6	0	0	0	0	0	0	0	6
CIA FRUTERA DEL NORTE S A	6	0	0	0	0	0	0	0	6
EXPORTADORA PROPAL S A	6	0	0	0	0	0	0	0	6
EXPORTADORA PROEXPORT LIMITADA	6	0	0	0	0	0	0	0	6
PRODUCTORA DE ALGAS MARINAS LTDA	0	6	0	0	0	0	0	0	6
SERVICIOS DE EXPORTACIONES FRUTICOLAS EX	6	0	0	0	0	0	0	0	6
VINA FALERNA S A	0	0	5	0	0	0	0	0	5
COMERCIAL H Y M LIMITADA	0	4	0	0	0	0	1	0	4
SOC DE TRANSPORTES DOS AMIGOS S A	0	4	0	0	0	0	0	0	4
CIA MINERA CERRO COLORADO LTDA	0	0	0	0	0	4	0	0	4
VITAL BERRY MARKETING S A	4	0	0	0	0	0	0	0	4
SEAWEED EXPORT COMPANY SOCIEDAD ANONIMA	0	4	0	0	0	0	0	0	4
COMERCIAL NAHUELUTA LIMITADA	0	4	0	0	0	0	0	0	4
SERVICIOS Y ASESORIAS PARA AGRONEGOCIOS VALLES DEL NORTE LTDA	3	0	0	0	0	0	0	0	3
GESTION DE EXPORTACIONES FRUTICOLAS S A	3	0	0	0	0	0	0	0	3
AGRICOLA AGROMOBA LIMITADA	3	0	0	0	0	0	0	0	3
CONTADOR FRUTOS S A	3	0	0	0	0	0	0	0	3
AGRICOLA LA LONZA LIMITADA	3	0	0	0	0	0	0	0	3
RAFAEL PROHENS Y COMPANIA LIMITADA	3	0	0	0	0	0	0	0	3
T Y T EXPORT S A	3	0	0	0	0	0	0	0	3
DEL MONTE FRESH PRODUCE (CHILE) S A	3	0	0	0	0	0	0	0	3
HORTIFRUT CHILE S A	3	0	0	0	0	0	0	0	3
COMERCIALIZADORA PAINE LIMITADA	3	0	0	0	0	0	0	0	3
EMPRESAS LOURDES S A	0	0	3	0	0	0	0	0	3
CALAVO CHILE S.A.	3	0	0	0	0	0	0	0	3
ANTARTIC SEAFOOD S.A.	0	3	0	0	0	0	0	0	3
AGRICOLA BELLAVITA S A	2	0	0	0	0	0	0	0	2
AGRICOLA EL CERRITO S A	2	0	0	0	0	0	0	0	2
HARS & HAGEBAUER CHILE SPA	2	0	0	0	0	0	0	0	2
SOUTHERN FRUIT S.A.	2	0	0	0	0	0	0	0	2
AGRICOLA COCHIGUAZ S A	2	0	0	0	0	0	0	0	2
AGRICOLA EL CALVARIO S A	2	0	0	0	0	0	0	0	2
SOC EXPORTADORA DE PRODUCTOS DEL AGRO LIMITADA	2	0	0	0	0	0	0	0	2
EXPORTADORA Y COMERCIALIZADORA CRISPAGOLD LIMITADA	2	0	0	0	0	0	0	0	2
EXPORTADORA GEOFRUT LTDA.	2	0	0	0	0	0	0	0	2
AGRICOLA CERRILLOS DE TAMAYA S A	2	0	0	0	0	0	0	0	2
EXPORTADORA FRUTAM LIMITADA	2	0	0	0	0	0	0	0	2
SOC COMERCIAL Y AGRICOLA CARVAJAL Y SALINAS LIMITADA	2	0	0	0	0	0	0	0	2
VINA CASA TAMAYA DEL LIMARI S.A	0	0	2	0	0	0	0	0	2
CHILE EXPLORATION AND MINING S.A.	0	0	0	0	0	2	0	0	2
INDUSTRIA PESQUERA COSTA AZUL S.A.	0	2	0	0	0	0	0	0	2
AGROPRODUCTOS BAUZA S A	0	0	2	0	0	0	0	0	2
AGRICOLA CANTA RANA S A	2	0	0	0	0	0	0	0	2
SERVICIOS CHILFRESH LIMITADA	1	0	0	0	0	0	1	0	2
FRUTICOLA Y EXPORTADORA ATACAMA LTDA	2	0	0	0	0	0	0	0	2
BORGES CHILE S A	2	0	0	0	0	0	0	0	2
COMERCIAL PANAMERICANA S A	0	2	0	0	0	0	0	0	2
EXPORTADORA E IMPORTADORA ATUNGUAYCO LIMITADA	2	0	0	0	0	0	0	0	2
ENERGY PHOENIX S.A.	0	0	0	0	0	1	0	0	1
EXPORTADORA BAIKA S.A.	1	0	0	0	0	0	0	0	1
IMPORT.EXPORT.Y COMERCIALIZADORA ANTHONY RICHARD LAMBERT E.I.	0	0	0	0	1	0	0	0	1
FRUCENTRO SA	1	0	0	0	0	0	0	0	1
CAMPILLAY ROJAS OMAR ALBERTO	1	0	0	0	0	0	0	0	1
Otras	48,9	19,8	6,3	0,2	5,0	2,9	1,9	0,3	85,4

Fuente: Aduanas

Exportaciones Totales - Principales Empresas - MM US\$

	Alimentos	Alimentos	Alimentos	Industria	Manuf.	Minerales	Otros	Servicios	Total
	Agropec.	Mar	Vino	Forestal					
Total general	963	44	67	60	485	3.310	827	74	5.831
CORP NACIONAL DEL COBRE DE CHILE	0	0	0	0	9	3.220	0	0	3.229
LAN AIRLINES S A	0	0	0	0	0	0	176	0	176
INDUSTRIA DE CONJUNTOS MECANICOS ACONCAG	0	0	0	0	161	0	0	0	161
ENAP REFINERIAS S A	0	0	0	0	121	0	1	0	122
EXPORTADORA SUBSOLE SA	110	0	0	0	0	0	0	0	110
CORPORA TRESMONTES S A	102	0	0	0	0	0	0	0	102
BRITISH AMERICAN TOBACCO CHILE OPERACIONES S.A.	0	0	0	0	5	0	85	0	91
PMC AGENCIA DE NAVES S A	0	0	0	0	0	0	78	0	78
ADMINISTRADORA DE ESTACIONES DE SERVICIOS SERCO LTDA	0	0	0	0	0	0	72	0	72
EXPORTADORA PROPAL S A	63	0	0	0	0	0	0	0	63
AGROSUPER COMERCIALIZADORA DE ALIMENTOS LTDA	62	0	0	0	0	0	0	0	62
MINERALES DEL SUR SA	0	0	0	0	0	59	0	0	59
IAN TAYLOR CHILE S.A.	0	0	0	0	0	0	53	0	53
CONSERVERA PENTZKE SA	49	0	0	0	0	0	0	0	49
IBERIA LINEAS AEREAS DE ESPANA S.A OPERADORA AGENCIA EN CHILE	0	0	0	0	0	0	46	0	46
EXPORTADORA RIO BLANCO LTDA	45	0	0	0	0	0	0	0	45
RITRAMA S.A.	0	0	0	18	23	0	0	0	41
WFS AGENCIA DE NAVES S A	0	0	0	0	0	0	35	0	35
AMERICAN AIRLINES INC	0	0	0	0	0	0	31	0	31
ALGAS MARINAS S A ALGAMAR	0	0	0	0	31	0	0	0	31
SERVICIOS DE EXPORTACIONES FRUTICOLAS EX	29	0	0	0	0	0	0	0	29
DOLE CHILE S A	26	0	0	0	0	0	0	0	26
LAN CARGO S A	0	0	0	0	0	0	26	0	26
AIR CANADA-AGENCIA EN CHILE	0	0	0	0	0	0	25	0	25
DEL MONTE FRESH PRODUCE (CHILE) S A	23	0	0	0	0	0	0	0	23
NAVIERAS ULTRAGAS LIMITADA	0	0	0	0	20	0	2	0	22
BELLAFRUT S A	22	0	0	0	0	0	0	0	22
SILVESTRES SA	21	0	0	0	0	0	0	0	21
COMPANIA SUD AMERICANA DE VAPORES S.A.	0	0	0	0	0	0	14	7	21
CENTURION AIR CARGO INC AGENCIA EN CHILE	0	0	0	0	0	0	21	0	21
ATLAS AIR-AGENCIA EN CHILE	0	0	0	0	0	0	20	0	20
FRUTAS DE EXPORTACION S A	20	0	0	0	0	0	0	0	20
COMACO S A	0	0	0	19	0	0	0	0	19
DELTA AIR LINES INC AGENCIA EN CHILE	0	0	0	0	0	0	18	0	18
CIA MINERA AMALIA LTDA	0	0	0	0	0	18	0	0	18
DAVID DEL CURTO SA	17	0	0	0	0	0	0	0	17
EXPORTADORA UNIFRUTTI TRADERS LTDA	16	0	0	0	0	0	0	0	16
SOC EXPORTADORA SANTIS FRUT LIMITADA	16	0	0	0	0	0	0	0	16
EVALUESERVE CHILE S A	0	0	0	0	0	0	0	16	16
VINA INDOMITA S A	0	0	15	0	0	0	0	0	15
SAKATA SEED CHILE S A	0	0	0	0	0	0	14	0	15
ASTILLAS EXPORTACIONES LTDA	0	0	0	14	0	0	0	0	14
ANDES QUALITY S.A	13	0	0	0	0	0	0	0	13
EXPORTADORA Y SERVICIOS EL PARQUE LIMITADA	13	0	0	0	0	0	0	0	13
ADMINISTRADORA DE NAVES HUMBOLDT LIMITADA	0	0	0	0	0	0	0	13	13
DESARROLLO AGRARIO S A	12	0	0	0	0	0	0	0	12
ALTO DE CASABLANCA S A	0	0	12	0	0	0	0	0	12
TECNOREC S.A.	0	0	0	0	11	0	0	0	11
CAPE HORN AGENCIA DE NAVES SOCIEDAD ANONIMA	0	0	0	0	0	0	11	0	11
EXPORTADORES DEL AGRO S A	10	0	0	0	0	0	0	0	10
CIA DE INGENIERIA DE SISTEMAS Y DESARROLLOS FUNCIONALES LTDA	0	0	0	0	0	0	0	10	10
BASF CHILE S A	0	0	0	0	9	0	0	0	10
EXPORTADORA HUERTOS DEL VALLE S.A.	10	0	0	0	0	0	0	0	10
EXPORTADORA ANJARI LIMITADA	9	0	0	0	0	0	0	0	9
SONE S A	0	0	0	0	0	0	9	0	9
CAIMI S A C	0	0	0	0	9	0	0	0	9
DESERT KING CHILE S.A	0	0	0	0	0	0	9	0	9
FRUTERA SAN FERNANDO SOCIEDAD ANONIMA	9	0	0	0	0	0	0	0	9
EXPORTADORA DE MOSTOS Y VINOS JUCOSOL SOCIEDAD ANONIMA	7	0	1	0	0	0	0	0	8
EXPORTADORA FRUTAM LIMITADA	8	0	0	0	0	0	0	0	8
CEMENTOS BIO BIO CENTRO S.A.	0	0	0	0	8	0	0	0	8
LAN PERU S A SUCURSAL EN CHILE	0	0	0	0	0	0	8	0	8
FRUTEXPORT S A	8	0	0	0	0	0	0	0	8
EMPRESA MARITIMA S A	0	0	0	0	5	0	2	0	8
SOC ANONIMA VINA SANTA RITA	0	0	8	0	0	0	0	0	8
COMPANIA CHILENA DE NAVEGACION INTEROCEANICA S.A.	0	0	0	0	0	0	8	0	8
TORRE EXPORT SA	0	0	0	7	0	0	0	0	7
AGRICOLA MONTOLIN LTDA.	7	0	0	0	0	0	0	0	7
CARLE ARIAS JORGE LUIS	0	0	0	0	0	0	7	0	7
COMPANIA DE PETROLEOS DE CHILE COPEC S A	0	0	0	0	6	0	0	0	6
JORGE E GALLARDO F S A C AGRICOLA MINERA E INDUSTRIAL	6	0	0	0	0	0	0	0	6
ALIMENTOS INDAL S A	6	0	0	0	0	0	0	0	6
EMPRESAS CAROZZI S A	5	0	0	0	0	0	1	0	6
CIA EXPLOTADORA DE MINAS	0	0	0	0	0	6	0	0	6
AGRICOLA EL MAITENAL S A	6	0	0	0	0	0	0	0	6
J P M EXPORTACIONES LIMITADA	6	0	0	0	0	0	0	0	6
AVOMEX IMPORTACIONES Y EXPORTACIONES LIMITADA	5	0	0	0	0	0	0	0	6
MARTINAIR CHILE	0	0	0	0	0	0	6	0	6
VINA SAN ESTEBAN S A	0	0	6	0	0	0	0	0	6
IMPORTADORA Y EXPORTADORA EUROFISH LIMITADA	0	5	0	0	0	0	0	0	5
TAM LINHAS AEREAS S A AGENCIA EN CHILE	0	0	0	0	0	0	5	0	5
ODFJELL Y VAPORES S A	0	0	0	0	5	0	0	0	5
AGENCIAS UNIVERSALES S A	0	0	0	0	0	0	1	3	5
HOJAS EXPORT LIMITADA	5	0	0	0	0	0	0	0	5
METSO MINERALS (CHILE) S A	0	0	0	0	5	0	0	0	5
Otras	196	38	26	1	56	8	43	24	393

Exportaciones Totales - Principales Empresas - MM US\$

	Alimentos Agropec.	Alimentos Mar	Alimentos Vino	Industria Forestal	Manuf.	Minerales	Otros	Servicios	Total general
Total General	2.059	8	335	9	43	1.543	123	9	4.129
CORP NACIONAL DEL COBRE DE CHILE	0	0	0	0	17	1.542	0	0	1.559
AGROCOMERCIAL AS LIMITADA	294	0	0	0	0	0	0	0	294
NIPPON MEAT PACKERS INC CHILE Y CIA LTDA	147	0	0	0	0	0	1	0	148
DOLE CHILE S A	105	0	0	0	0	0	0	0	105
AGROSUPER COMERCIALIZADORA DE ALIMENTOS LTDA	104	0	0	0	0	0	0	0	104
FRUTERA SAN FERNANDO SOCIEDAD ANONIMA	83	0	0	0	0	0	0	0	83
EXPORTADORA LOS FIORDOS LIMITADA	75	2	0	0	0	0	0	0	76
TRESMONTES LUCCHETTI AGROINDUSTRIAL S.A.	69	0	0	0	0	0	0	0	69
NESTLE CHILE SA	68	0	0	0	0	0	0	0	69
DAVID DEL CURTO SA	52	0	0	0	0	0	0	0	52
VINA LUIS FELIPE EDWARDS LIMITADA	0	0	50	0	0	0	0	0	50
COMERCIAL GREENVIC S A	46	0	0	0	0	0	0	0	46
SOC EXPORTADORA VERFRUT S.A.	41	0	0	0	0	0	0	0	42
EXPORTADORA UNIFRUTTI TRADERS LTDA	37	0	0	0	0	0	0	0	37
MONTES S A	0	0	37	0	0	0	0	0	37
SEMILLAS TUNICHE LIMITADA	0	0	0	0	0	0	36	0	36
SOC SAN FRANCISCO LO GARCES LTDA	36	0	0	0	0	0	0	0	36
GESTION DE EXPORTACIONES FRUTICOLAS S A	32	0	0	0	0	0	0	0	32
EXPORTADORA GEOFRUT LTDA.	30	0	0	0	0	0	0	0	30
COMERCIAL MAXAGRO LTDA	30	0	0	0	0	0	0	0	30
EXPORTADORA RIO BLANCO LTDA	30	0	0	0	0	0	0	0	30
INVERTEC NATURAL JUICE S A	28	0	0	0	0	0	0	0	28
AGROFOODS CENTRAL VALLEY CHILE S.A.	28	0	0	0	0	0	0	0	28
DEL MONTE FRESH PRODUCE (CHILE) S A	27	0	0	0	0	0	0	0	27
EXPORTADORA FRUTAM LIMITADA	24	0	0	0	0	0	0	0	24
INVERTEC FOODS S A	24	0	0	0	0	0	0	0	24
COPEFRUT S A	22	0	0	0	0	0	0	0	22
VINA SANTA ANDREA LIMITADA	0	0	22	0	0	0	0	0	22
VINA LOS VASCOS S A	0	0	20	0	0	0	0	0	20
AGRICOLA SAN JOSE DE PERALILLO S A	0	0	20	0	0	0	0	0	20
EXPORTADORA Y SERVICIOS RUCARAY S A	18	0	0	0	0	0	0	0	18
EXPORTADORA PRIZE LTDA	17	0	0	0	0	0	0	0	17
VINEDOS EMILIANA S A	0	0	16	0	0	0	0	0	16
EXPORTADORA ATLAS S A	15	0	0	0	0	0	0	0	15
SOC AGRICOLA COMERCIAL E INDUSTRIAL URCELAY HÑOS LTDA	3	0	12	0	0	0	0	0	15
AGROINDUSTRIAL Y COMERCIAL SUPERFRUIT LIMITADA	14	0	0	0	0	0	0	0	14
SOC AGRICOLA WINTER SEED LIMITADA	0	0	0	0	0	0	13	0	13
EXPORTADORA LOS LIRIOS S A	13	0	0	0	0	0	0	0	13
SEMILLAS LIMAGRAIN DE CHILE LTDA	0	0	0	0	0	0	12	0	12
EXPORTADORA AGUA SANTA SA	12	0	0	0	0	0	0	0	12
PROCESADORA Y EXPORTADORA ALMENDRASRANCAGUA PARMEX S A	12	0	0	0	0	0	0	0	12
VINA LA ROSA S A	0	0	12	0	0	0	0	0	12
TERRAFRUT S A	12	0	0	0	0	0	0	0	12
VINA SAN RAFAEL S A	0	0	12	0	0	0	0	0	12
VINA VENTISQUERO LIMITADA	0	0	12	0	0	0	0	0	12
T Y T EXPORT S A	12	0	0	0	0	0	0	0	12
ANTUFEN SEEDS LIMITADA	0	0	0	0	0	0	11	0	11
AGRICOLA GREEN SEED LMITADA	0	0	0	0	0	0	11	0	11
EXPORTADORA SAN CLEMENTE S.A.	11	0	0	0	0	0	0	0	11
SERVICIOS INTERNACIONALES COMEXPORT LIMITADA	11	0	0	0	0	0	0	0	11
TUNICHE FRUITS LIMITADA	10	0	0	0	0	0	0	0	10
IANSAGRO S A	0	0	0	0	0	0	10	0	10
SOUTHERN FRUIT S.A.	10	0	0	0	0	0	0	0	10
VINA CASA SILVA S A	0	0	10	0	0	0	0	0	10
C Y D COMERCIO Y DESARROLLO INTERNACIONAL S A	10	0	0	0	0	0	0	0	10
EXPORTADORA MAGNA TRADING S.A.	9	0	0	0	0	0	0	0	9
SERVICIOS DE EXPORTACIONES FRUTICOLAS EX	9	0	0	0	0	0	0	0	9
SEMILLAS KWS CHILE LIMITADA	0	0	0	0	0	0	4	5	9
VINA FRAY LEON S A	0	0	9	0	0	0	0	0	9
EXPORTADORA Y COMERCIALIZADORA VINEDOS PATRICIO BUTRON LIM	0	0	8	0	0	0	0	0	8
AGRICOLA Y FORESTAL ARCO IRIS S A	0	0	8	0	0	0	0	0	8
PATAGONIAFRESH S.A.	7	0	0	0	0	0	0	0	8
AGRICOLA LYON LTDA	8	0	0	0	0	0	0	0	8
EXPORTADORA RANCAGUA S A	7	0	0	0	0	0	0	0	7
DELIFRUIT S.A.	7	0	0	0	0	0	0	0	7
AGRICOLA BALLERINA CHILE LIMITADA	7	0	0	0	0	0	0	0	7
COMFRUT S.A.	7	0	0	0	0	0	0	0	7
EXPORTADORA SUR VALLES LIMITADA	0	0	7	0	0	0	0	0	7
EXPORTADORA FRUTASOL CHILE S A	7	0	0	0	0	0	0	0	7
HORTIFRUT CHILE S A	7	0	0	0	0	0	0	0	7
COMPANIA EXPORTADORA TRES RIOS S.A.	7	0	0	0	0	0	0	0	7
EXPORTADORA SANTA ELENA S.A.	0	0	0	0	7	0	0	0	7
POLAR FRUIT INTERNATIONAL S A	7	0	0	0	0	0	0	0	7
SOC AGRICOLA CHILEXPO FRUT LIMITADA	6	0	0	0	0	0	0	0	6
NICOFRUT S.A.	6	0	0	0	0	0	0	0	6
SOC AGRICOLA Y COMERCIAL LTDA	6	0	0	0	0	0	0	0	6
ORGANIK TIME SPA	6	0	0	0	0	0	0	0	6
BODEGAS SANTO DOMINGO LIMITADA	0	0	6	0	0	0	0	0	6
HISPANO AMERICA AJOS Y CEBOLLAS CHILE S A	6	0	0	0	0	0	0	0	6
MACE S.A	6	0	0	0	0	0	0	0	6
SOUTH PACIFIC SEEDS CHILE S A	0	0	0	0	0	0	6	0	6
ALIMENTOS Y FRUTOS S A	6	0	0	0	0	0	0	0	6
VIU MANENT Y CIA LIMITADA	0	0	5	0	0	0	0	0	5
CARNES AASA PORK LIMITADA	5	0	0	0	0	0	0	0	5
Otras	302	6	69	9	18	1	19	4	427

Fuente: Aduanas

Exportaciones Totales - MM US\$

	2008	2009	2010	2011	2012	Var '11'/'12
Alim. Agropec.	775	624	772	944	1.084	15%
Alim. Mar	0	1	1	1	1	7%
Alim. Vino	262	259	285	388	413	6%
Ind. Forestal	430	435	526	665	598	-10%
Manufacturas	24	12	16	20	22	10%
Minerales	15	9	3	4	34	856%
Otros	27	17	17	12	34	177%
Servicios	0	0	0	0	0	-49%
Total general	1.535	1.357	1.619	2.035	2.187	7%

Fuente: Aduanas

Exportaciones Totales - MM US\$

	2008	2009	2010	2011	2012	Var '11'/'12
Cobre y Celulosa	183	175	201	296	262	-12%
No Cobre y Celulosa	1.351	1.181	1.418	1.739	1.925	11%
Total general	1.535	1.357	1.619	2.035	2.187	7%
% No Cobre y Cel.	88%	87%	88%	85%	88%	

Fuente: Aduanas

Número de Empresas por Sector

	2008	2009	2010	2011	2012	Var '11'/'12
Alim. Agropec.	381	373	408	446	415	-7%
Alim. Mar	6	7	4	7	4	-43%
Alim. Vino	173	168	166	165	152	-8%
Ind. Forestal	56	60	41	54	44	-19%
Manufacturas	83	69	61	69	58	-16%
Minerales	5	6	4	5	3	-40%
Otros	43	46	39	40	39	-3%
Servicios	4	5	2	3	2	-33%
Total general	677	661	661	712	649	-9%

Fuente: Aduanas

Número de Empresas por Zona Geográfica

	2008	2009	2010	2011	2012	Var '11'/'12
Africa	32	38	42	42	40	-5%
América del Norte	310	293	321	326	320	-2%
Am. Sur, Centro y Car.	365	347	346	360	310	-14%
Asia y Oceanía	219	251	269	283	298	5%
Europa	354	361	356	363	337	-7%
Total general	677	661	661	712	649	-9%

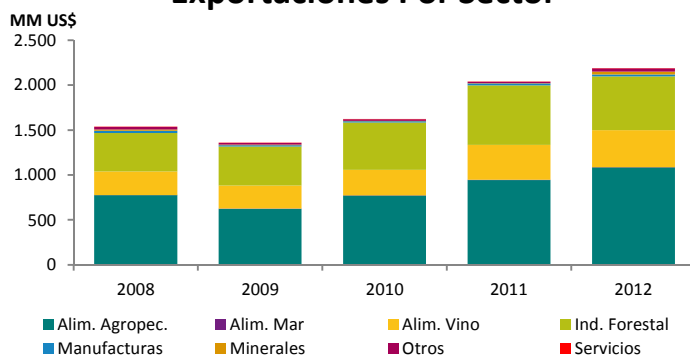
Fuente: Aduanas

Exportaciones No Cobre y Celulosa Por País - MM US\$

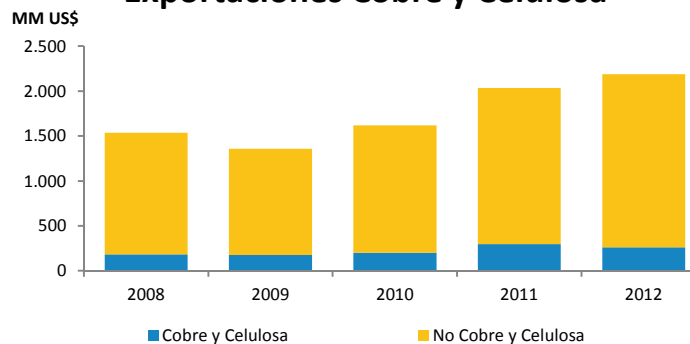
	2008	2009	2010	2011	2012	Var '11'/'12
Total general	1.351	1.181	1.418	1.739	1.925	11%
ESTADOS UNIDOS DE AN	223	212	254	318	400	26%
CHINA	42	46	66	72	122	70%
BRASIL	64	63	100	115	113	-2%
REINO UNIDO	74	74	94	106	107	1%
COLOMBIA	63	55	70	83	89	6%
HOLANDA	91	71	63	82	88	7%
JAPON	36	27	38	55	76	39%
MEXICO	70	49	58	78	75	-4%
PERU	50	44	65	70	75	7%
ITALIA	41	43	46	46	57	24%
VENEZUELA	65	48	40	55	51	-8%
CANADA	29	31	27	39	47	20%
RUSIA	53	31	38	46	46	1%
TAIWAN (FORMOSA)	35	26	41	46	45	-2%
ARGENTINA	31	28	45	48	41	-14%
ALEMANIA	56	47	52	56	41	-27%
ECUADOR	31	30	37	39	41	5%
ESPAÑA	22	22	25	25	41	65%
COREA DEL SUR	12	14	13	25	29	16%
FRANCIA	27	23	23	29	29	-1%
AUSTRALIA	10	7	12	19	22	15%
COSTA RICA	17	13	17	20	19	-3%
GUATEMALA	18	11	15	19	18	-4%
PARAGUAY	2	2	4	11	17	49%
ARABIA SAUDITA	7	8	9	11	16	46%
FINLANDIA	14	12	10	15	16	6%
BELGICA	15	12	11	18	15	-19%
SUECIA	11	9	7	13	11	-15%
URUGUAY	6	5	7	10	11	7%
POLONIA	3	3	4	6	10	69%
DINAMARCA	13	7	7	10	10	1%
EL SALVADOR	14	8	8	11	10	-6%
EMIRATOS ARABES UNID	8	6	6	8	9	14%
INDIA	7	3	8	9	9	3%
IRLANDA	7	8	5	6	8	40%
PANAMA	5	3	4	6	7	21%
REPUBLICA DOMINICAN	3	4	5	6	6	10%
HONDURAS	4	3	5	6	6	5%
BOLIVIA	5	5	5	4	5	19%
NORUEGA	5	5	3	4	5	3%
NUEVA ZELANDIA	4	3	3	3	5	50%
SUIZA	2	3	2	4	4	-9%
FILIPINAS	5	3	4	4	4	-10%
EGIPTO	1	4	1	3	4	19%
Otros	53	49	59	81	69	-14%

Fuente: Aduanas

Exportaciones Por Sector



Exportaciones Cobre y Celulosa



Exportaciones No Cobre y Celulosa Por Subsector - MM US\$

	2011	2012	Var '11'/'12
Total General	1.739	1.925	11%
Otros Productos de papel y carton	342	343	0%
Fruta Fresca: Manzanas	231	235	2%
Vino envasado: Tinto	194	177	-9%
Conservas, Pulpas y Pastas de Frutas y Hortalizas	178	168	-6%
Congelados de Frutas y Hortalizas	132	144	9%
Fruta Fresca: Berries	124	122	-1%
Jugos Concentrados de Frutas y Hortalizas	31	112	264%
Vino granel: Tinto	76	106	40%
Fruta Fresca: Cerezas	60	75	25%
Vino envasado: Blanco	59	64	9%
Fruta Fresca: Kiwis	49	61	24%
Carnes procesadas y/o congeladas: Porcinos	23	33	45%
Deshidratados de Frutas y Hortalizas	25	31	23%
Vino granel: Blanco	24	31	29%
Fruta Fresca: Peras	27	30	10%
Semillas para siembra: Maiz	4	28	570%
Vino envasado: Los demás	26	23	-11%
Frutos Secos: Avellanas	1	18	2294%
Productos de madera (excepto recipientes)	12	11	-2%
Fabricacion de Partes y Piezas de Carpinteria para Construcciones	10	10	0%
Fruta Fresca: los demás Carozos	12	9	-20%
Otros Productos Quimicos	7	9	33%
Los demas productos alimenticios	6	9	35%
Industria del Cuero y Pieles	4	6	56%
Confiteria	4	6	32%
Pastas y Panaderia	2	5	142%
Productos Hierro y Acero	4	4	6%
Fruta Fresca: Uva	6	4	-28%
Vino granel: Los demás	3	4	21%
Aceite de Oliva	4	4	5%
Vino espumoso	3	4	32%
Otros Alcoholes y Licores	4	3	-12%
Mosto de uva tinto	3	3	16%
Harinas y Almidones y derivados de cereales	3	3	-2%
Madera y derivados	3	3	-14%
Semillas para siembra: Las demás	5	3	-43%
Recipientes de Madera	3	3	-2%
Frutos Secos: Nueces	2	3	39%
Plantas Medicinales	2	2	34%
Metalos no ferrosos	2	1	-35%
Alimentos para animales	0	1	1103%
Vino con pulpa de fruta o preparados aromáticos	1	1	30%
Leche condensada	4	1	-75%
Otros Derivados de la Industria de la Carne	1	1	24%
Otros	24	9	-64%

Fuente: Aduanas

Exportaciones Totales - Principales Empresas - MM US\$

	Alimentos Agropec.	Alimentos Mar	Alimentos Vino	Industria Forestal	Manuf.	Minerales	Otros	Servicios	Total general
Total General	1.084	1	413	598	22	34	34	0	2.187
CARTULINAS CMPC S A	0	0	0	343	0	0	0	0	343
CELULOSA ARAUCO Y CONSTITUCION S A	0	0	0	228	0	0	0	0	228
EMPRESAS CAROZZI S A	148	0	0	0	0	0	0	0	149
VINA SAN PEDRO TARAPACA S.A.	0	0	97	0	0	0	0	0	97
COPEFRUT S A	81	0	0	0	0	0	0	0	81
RR WINE LIMITADA	0	0	71	0	0	0	0	0	71
PATAGONIAFRESH S.A.	65	0	0	0	1	0	0	0	66
EXPORTADORA UNIFRUTTI TRADERS LTDA	61	0	0	0	0	0	0	0	61
VINA SANTA HELENA S A	0	0	35	0	0	0	0	0	35
CORP NACIONAL DEL COBRE DE CHILE	0	0	0	0	0	34	0	0	34
COEXCA S A	26	0	0	0	0	0	0	0	26
EXPORTADORA E INVERSIONES AGROBERRIES LIMITADA	26	0	0	0	0	0	0	0	26
VINA CARTA VIEJA S A	0	0	26	0	0	0	0	0	26
EXPORTADORA SAN CLEMENTE S.A.	22	0	0	0	0	0	0	0	22
AGROINDUSTRIAL SAN CLEMENTE S.A.	22	0	0	0	0	0	0	0	22
DOLE CHILE S A	18	0	0	0	0	0	0	0	18
FRUTICOLA AGRICHILE S A	18	0	0	0	0	0	0	0	18
AGROINDUSTRIAL SURFRUT LTDA	18	0	0	0	0	0	0	0	18
COMERCIAL AMS FAMILY S A	16	0	1	0	0	0	0	0	17
DAVID DEL CURTO SA	16	0	0	0	0	0	0	0	16
VITAL BERRY MARKETING S A	16	0	0	0	0	0	0	0	16
MONSANTO CHILE S.A.	0	0	0	0	0	0	16	0	16
TRESMONTES LUCCHETTI AGROINDUSTRIAL S.A.	16	0	0	0	0	0	0	0	16
VALLE MAULE S A	15	0	0	0	22	0	0	0	15
SOC VINICOLA MIGUEL TORRES SA	0	0	15	0	0	0	0	0	15
EXPORTADORA FRUGAL S A	15	0	0	0	0	0	0	0	15
VINA VALDIVIESO S A	0	0	14	0	0	0	0	0	14
AGROINDUSTRIA PINOCHET FUENZALIDA LIMITADA	14	0	0	0	0	0	0	0	14
	8	0	0	0	5	0	0	0	14
EXPORTADORA FRUCOL LTDA	13	0	0	0	0	0	0	0	13
AGRISOUTH ESTATES (CHILE) S A	13	0	0	0	0	0	0	0	13
SOC AGRICOLA Y FRUTICOLA LEON LIMITADA	13	0	0	0	0	0	0	0	13
AGROINDUSTRIAL VALLE FRIO SOCIEDAD ANONIMA	12	0	0	0	0	0	0	0	13
HORTIFRUT CHILE S A	12	0	0	0	0	0	0	0	12
TERCIADOS Y ELABORACION DE MADRERAS S.A.	0	0	0	12	0	0	0	0	12
PROCESADORA Y EXPORTADORA DE FRUTAS Y VEGETALES LIMITADA	11	0	0	0	0	0	0	0	11
POLAR FRUIT INTERNATIONAL S A	11	0	0	0	0	0	0	0	11
MOSTOS DEL PACIFICO S A	6	0	4	0	0	0	0	0	10
BODEGAS Y VINEDOS DE AGUIRRE S.A	0	0	10	0	0	0	0	0	10
FRUTAS DE CURICO LIMITADA	10	0	0	0	0	0	0	0	10
EXPORTACIONES MEYER LIMITADA	9	0	0	0	0	0	0	0	9
CEPIA INTERNACIONAL SA	9	0	0	0	0	0	0	0	9
COMERCIAL SM PLUS LIMITADA	9	0	0	0	0	0	0	0	9
PREMIUM WINES S.A.	0	0	9	0	0	0	0	0	9
SANTIAGO COMERCIO EXTERIOR EXPORTACIONES S A	9	0	0	0	0	0	0	0	9
VINA CASAS PATRONALES S A	0	0	8	0	0	0	0	0	8
C Y D COMERCIO Y DESARROLLO INTERNACIONAL S A	8	0	0	0	0	0	0	0	8
VINA URMENETA S A	0	0	8	0	0	0	0	0	8
AGRICOLA Y COMERCIAL SANTA CAMILA S.A.	0	0	8	0	0	0	0	0	8
ROCOFRUT S A	7	0	0	0	0	0	0	0	7
EXPORTADORA GONZAGRI S A	7	0	0	0	0	0	0	0	7
EXPORTADORA FRUTAM LIMITADA	7	0	0	0	0	0	0	0	7
COMFRUT S.A.	7	0	0	0	0	0	0	0	7
SUN BELLE BERRIES S A	6	0	0	0	0	0	0	0	6
CIA CHILENA DE FOSFOROS S A	0	0	0	4	2	0	0	0	6
EXPORTADORA SAN RAFAEL LIMITADA	6	0	0	0	0	0	0	0	6
ARESTI CHILE WINE LIMITADA	0	0	6	0	0	0	0	0	6
EXPORTACIONES YERBAS BUENAS SPA	6	0	0	0	0	0	0	0	6
COMERCIAL GREENVIC S A	6	0	0	0	0	0	0	0	6
ALTAMIRA CHILE S.A	6	0	0	0	0	0	0	0	6
PRIMA AGROTRADING S A	6	0	0	0	0	0	0	0	6
PINTO Y GAJARDO S A	0	0	0	0	0	0	5	0	5
SEBASTIAN ASTABURUAGA Y CIA S A	0	0	5	0	0	0	0	0	5
CARSOL FRUIT EXPORT S.A.	5	0	0	0	0	0	0	0	5
EXPORTADORA SUR VALLES LIMITADA	0	0	5	0	0	0	0	0	5
AGRICOLA NOVA S. A.	5	0	0	0	0	0	0	0	5
BF COMERCIO Y EXPORTACIONES LIMITADA	5	0	0	0	0	0	0	0	5
ESPIRITU DE CHILE S.A.	0	0	5	0	0	0	0	0	5
VINA ECHEVERRIA LTDA	0	0	5	0	0	0	0	0	5
CURTIEMBRE TALCA S A	0	0	0	0	5	0	0	0	5
AGRO ENTRE RIOS LIMITADA	4	0	0	0	0	0	0	0	4
AROMO SERVIEXPORT LTDA	0	0	4	0	0	0	0	0	4
VINA TINAJAS DEL MAULE LIMTADA	0	0	4	0	0	0	0	0	4
ACEROS Y RECICLAJES ARELLANO S.A.	0	0	0	0	4	0	0	0	4
SOCIEDAD EXPORTADORA AGRICOLA MEREX LIMITADA	4	0	0	0	0	0	0	0	4
PUREFRUIT CHILE S.A.	4	0	0	0	0	0	0	0	4
Sugal Chile Limitada	4	0	0	0	0	0	0	0	4
EXPORTADORA FRUTASOL CHILE S A	4	0	0	0	0	0	0	0	4
NIPPON MEAT PACKERS INC CHILE Y CIA LTDA	4	0	0	0	0	0	0	0	4
VINICOLA PATACON SPA	0	0	4	0	0	0	0	0	4
SOC COMERCIAL Y DE INVERSIONES LA PURISIMA LIMITADA	4	0	0	0	0	0	0	0	4
EXPORTADORA RIO BLANCO LTDA	4	0	0	0	0	0	0	0	4
WORLD WINES S A	0	0	4	0	0	0	0	0	4
VINA J.BOUCHON S A	0	0	3	0	0	0	0	0	3
DEL MONTE FRESH PRODUCE (CHILE) S A	3	0	0	0	0	0	0	0	3
Otras	202	1	62	11	5	0	12	0	293

Fuente: Aduanas

Exportaciones Totales - Principales Empresas - MM US\$

	Alimentos Agropec.	Alimentos Mar	Alimentos Vino	Industria Forestal	Manuf.	Minerales	Otros	Servicios	Total general
Total general	407	292	2	3.695	297	13	201	47	4.953
CELULOSA ARAUCO Y CONSTITUCION S A	0	0	0	1.000	0	0	0	0	1.000
CMPC CELULOSA S A	0	0	0	754	0	0	0	0	754
ASERRADEROS ARAUCO S A	0	0	0	490	0	0	0	0	490
PANELES ARAUCO S A	0	0	0	319	0	0	0	0	319
CMPC MADERAS S A	0	0	0	275	0	0	0	0	275
MASISA S.A.	0	0	0	198	0	0	0	0	198
	36	0	0	6	26	0	0	0	68
ASTILLAS EXPORTACIONES LTDA	0	0	0	68	0	0	0	0	68
PAPELES RIO VERGARA S.A.	0	0	0	67	0	0	0	0	67
ASTILLEROS Y MAESTRANZAS DE LA ARMADA ASMAR	0	0	0	0	40	0	0	23	63
ENAP REFINERIAS S A	0	0	0	0	62	0	0	0	62
NESTLE CHILE SA	57	0	0	0	2	0	0	0	59
BLUMAR S.A.	0	23	0	0	0	0	36	0	59
ORIZON S A	0	31	0	0	0	0	21	0	53
CONGELADOS PACIFICO S A	0	53	0	0	0	0	0	0	53
COMACO S A	0	0	0	50	0	0	0	0	50
COMFRUT S.A.	46	0	0	0	0	0	0	0	46
CAMANCHACA PESCA SUR S.A.	0	28	0	0	0	0	18	0	46
WOODGRAIN CHILE LIMITADA	0	0	0	45	0	0	0	0	45
PAPELES NORSKE SKOG BIO-BIO LIMITADA	0	0	0	44	0	0	0	0	44
MOLY COP CHILE S A	0	0	0	0	41	0	0	0	41
CONSORCIO MADERERO S A	0	0	0	39	0	0	0	0	39
ORAFI CHILE S A	38	0	0	0	0	0	0	0	38
FRUTICOLA OLMUE S A	37	0	0	0	0	0	0	0	37
VOLTERRA SA	0	0	0	35	0	0	0	0	35
MARFOOD S.A.	0	19	0	0	0	0	14	0	33
ALIMENTOS Y FRUTOS S A	32	0	0	0	0	0	0	0	32
FORESTAL TROMEN S A	0	0	0	30	0	0	0	0	30
FORESTAL DEL SUR S A	0	0	0	30	0	0	0	0	30
MASONITE CHILE S A	0	0	0	25	0	0	0	0	25
TULSA S A	0	0	0	24	0	0	0	0	24
TRANSCOM WORLDWIDE CHILE LIMITADA	0	0	0	0	0	0	0	23	23
SALMONES ITATA SA	0	23	0	0	0	0	0	0	23
FORSAC S.A.	0	0	0	22	0	0	0	0	22
ALIMEX S.A.	0	21	0	0	0	0	0	0	21
PETROQUIM S A	0	0	0	0	16	0	0	0	16
PETROQUIMICA DOW S A	0	0	0	0	16	0	0	0	16
ADMINISTRADORA DE ESTACIONES DE SERVICIOS SERCO LTDA	0	0	0	0	0	0	16	0	16
CURIMAPU PRODUCCION Y EXPORTACION LIMITADA	0	0	0	0	0	0	14	0	14
SOC PESQUERA LANDES SOCIEDAD ANONIMA	0	2	0	0	0	0	12	0	14
CROSSVILLE FABRIC CHILE S A	0	0	0	0	14	0	0	0	14
FOODCORP CHILE S A	0	10	0	0	0	0	4	0	14
PROCESADORA DE MADERAS LOS ANGELES S A	0	0	0	14	0	0	0	0	14
FORACTION CHILI S A	0	0	0	13	0	0	0	0	13
MALTERIAS UNIDAS S A	13	0	0	0	0	0	0	0	13
BLOCKS AND CUTSTOCK S A	0	0	0	12	0	0	0	0	12
VIDRIOS LIRQUEN S A	0	0	0	0	12	0	0	0	12
MADERAS RADIATA S A	0	0	0	11	0	0	0	0	11
INDUSTRIAS ISLA QUIHUA S A	0	0	0	0	0	0	11	0	11
PESQUERA PACIFIC STAR SOCIEDAD ANONIMA	0	2	0	0	0	0	9	0	11
ASERRADEROS JCE S A	0	0	0	10	0	0	0	0	10
AGRO INVERSIONES S A	10	0	0	0	0	0	0	0	10
AGROINDUSTRIAL NIQUEN S A	9	0	0	0	0	0	0	0	9
OCHOCHO LUMBER CHILE LIMITADA	0	0	0	9	0	0	0	0	9
PESQUERA FRIOSUR S A	0	9	0	0	0	0	0	0	9
SOC AGRICOLA Y FORESTAL CASINO LTDA	9	0	0	0	0	0	0	0	9
VITAL BERRY MARKETING S A	9	0	0	0	0	0	0	0	9
ALIMENTOS MAR PROFUNDO SOCIEDAD ANONIMA	0	8	0	0	0	0	0	0	8
ABASTECIMIENTOS DEL PACIFICO S.A.	0	8	0	0	0	0	0	0	8
COMERCIALIZADORA FORESTAL LTDA	0	0	0	8	0	0	0	0	8
AGRICOLA LLAHUEN S.A.	0	0	0	0	0	0	8	0	8
FRUTERA SAN FERNANDO SOCIEDAD ANONIMA	8	0	0	0	0	0	0	0	8
HORTIFRUT CHILE S A	8	0	0	0	0	0	0	0	8
SOCIEDAD DE PROCESAMIENTOS INDUSTRIALES LIMITADA	0	0	0	0	8	0	0	0	8
CM MADERERA LIMITADA	0	0	0	7	0	0	0	0	7
FORESTAL ARAUCO S A	0	0	0	7	0	0	0	0	7
CIA SIDERURGICA HUACHIPATO S A	0	0	0	0	3	4	0	0	7
ITI CHILE S A	0	0	0	7	0	0	0	0	7
MONTEVERDE SOCIEDAD ANONIMA	7	0	0	0	0	0	0	0	7
PESQUERA BAHIA CORONEL S A	0	0	0	0	0	0	7	0	7
PRODUCTOS QUIMICOS ALGINA S A	0	6	0	0	0	0	0	0	6
EXP RECYCLE HUALPEN LTDA	0	0	0	0	6	1	0	0	6
COMERCIAL E INDUSTRIAL TRES LIROS S A	0	6	0	0	0	0	0	0	6
LOTA PROTEIN S A	0	0	0	0	0	0	5	0	5
CORZA S.A	0	0	0	5	0	0	0	0	5
SANITARIOS DE CHILE S.A.	0	0	0	0	5	0	0	0	5
AUXILIAR CONSERVERA AMERICA S A	0	0	0	0	5	0	0	0	5
MASMADERA LTDA	0	0	0	5	0	0	0	0	5
RALUN EXPORT S A	0	5	0	0	0	0	0	0	5
LAMINADORA LOS ANGELES S A	0	0	0	4	0	0	0	0	4
CONSERVAS LOS ANGELES LIMITADA	4	0	0	0	0	0	0	0	4
SOC DE MANUFACTURAS TIMBERNI LIMITADA	0	0	0	4	0	0	0	0	4
SOCIEDAD AGRICOLA CATO LIMITADA	4	0	0	0	0	0	0	0	4
TAVEX CHILE S.A.	0	0	0	0	4	0	0	0	4
CACERES METALES LIMITADA	0	0	0	0	2	2	0	0	4
Otras	80	39	2	56	35	6	25	2	244

Fuente: Aduanas

Exportaciones Totales - Principales Empresas - MM US\$

	Alimentos Agropec.	Alimentos Mar	Alimentos Vino	Industria Forestal	Manuf.	Minerales	Otros	Servicios	Total general
Total general	182	1	3	327	16	1	14	0	544
CMPC CELULOSA S A	0	0	0	284	0	0	0	0	284
AVENA DE LOS ANDES SA	26	0	0	0	0	0	0	0	26
EAGON LAUTARO S A	0	0	0	24	0	0	0	0	24
AVENATOP S.A.	18	0	0	0	0	0	0	0	18
PROCESADORA DE GRANOS AUSTRAL S A	12	0	0	0	0	0	0	0	12
CIA MOLINERA EL GLOBO S A	11	0	0	0	0	0	0	0	11
SURLAT COMERCIAL S A	10	0	0	0	0	0	0	0	10
EXPORTADORA SAN CLEMENTE S.A.	10	0	0	0	0	0	0	0	10
VITAL BERRY MARKETING S A	10	0	0	0	0	0	0	0	10
FRUTERA SAN FERNANDO SOCIEDAD ANONIMA	9	0	0	0	0	0	0	0	9
INDUSTRIAL BOSQUES CAUTIN S.A.	0	0	0	8	0	0	0	0	8
SEMILLAS GENERACION 2000 LIMITADA	0	0	0	0	0	0	8	0	8
LABBE EXPORTACIONES LIMITADA	7	0	0	0	0	0	0	0	7
EL ALMENDRO S A	7	0	0	0	0	0	0	0	7
FRIGORIFICO TEMUCO S A	7	0	0	0	0	0	0	0	7
INDUSTRIAL CENTEC S A	0	0	0	6	0	0	0	0	6
OLEOTOP S A	6	0	0	0	0	0	0	0	6
NAMA INTERNACIONAL S A	5	0	0	0	0	0	0	0	5
FUNDO EL ENCANTO SA	5	0	0	0	0	0	0	0	5
SQM INDUSTRIAL S.A.	0	0	0	0	4	0	0	0	4
INVERSIONES AGRICOLAS BUENOS AIRES S A	4	0	0	0	0	0	0	0	4
INMOBILIARIA BREтана LIMITADA	4	0	0	0	0	0	0	0	4
VINA LA ROSA S A	0	0	3	0	0	0	0	0	3
SOC AGROCOMERCIAL ALICANTE LIMITADA	3	0	0	0	0	0	0	0	3
LICAN ALIMENTOS S A	0	0	0	0	2	0	0	0	3
S Q M SALAR S A	0	0	0	0	1	0	1	0	3
INDUSTRIAL COMMODITIES INTERNATIONAL CHILE S.A	2	0	0	0	3	0	0	0	3
AGROINDUSTRIAL PEDREGAL SOCIEDAD ANONIMA	2	0	0	0	0	0	0	0	2
HYTECH PRODUCTION CHILE S.A.	2	0	0	0	0	0	0	0	2
MALTERIAS UNIDAS S A	2	0	0	0	0	0	2	0	2
SOCIEDAD COMERCIAL LOS ANDES S.A.	2	0	0	0	0	0	0	0	2
SUN BELLE BERRIES S A	2	0	0	0	0	0	0	0	2
FRIGORIFICO KARMAC SPA	2	0	0	0	0	0	0	0	2
HORTIFRUT CHILE S A	2	0	0	0	0	0	0	0	2
AGRICOLA ESSENTIAL OIL LIMITADA	0	0	0	0	2	0	0	0	2
PATAGONIA FOOD S.A.	1	0	0	0	0	0	0	0	1
SOC HUERTOS COLLIPULLI S A	1	0	0	0	0	0	0	0	1
LOUISIANA PACIFIC CHILE S A	0	0	0	1	0	0	0	0	1
COLCHONES ROSEN SAIC	0	0	0	0	1	0	0	0	1
MADERAS JAIME VENTURELLI Y COMPANIA LTDA	0	0	0	1	0	0	0	0	1
COMERCIAL AGROPECUARIA AGROAS LIMITADA	0	0	0	0	0	0	1	0	1
DOLE CHILE S A	1	0	0	0	0	0	0	0	1
MOLIBDENOS Y METALES S A	0	0	0	0	0	1	0	0	1
SOCIEDAD COMERCIALIZADORA DEL SUR LIMITADA	1	0	0	0	0	0	0	0	1
FIGUEROA OLATE LUCIA DEL PILAR	1	0	0	0	0	0	0	0	1
SUDAMERICANA DE COMERCIO EXTERIOR LIMITADA	1	0	0	0	0	0	0	0	1
SOC INDUSTRIAL Y EXPORTADORA SALUS FUTACOYAN LTDA	0	0	0	0	0	0	1	0	1
SOCIEDAD DE IMPORTACION Y EXPORTACION DE MAQUINARIAS LIMITADA	0	0	0	0	1	0	0	0	1
EXPORTACIONES PAMPAMAR S A	0	1	0	0	0	0	0	0	1
ALPINE CHILE S.A.	1	0	0	0	0	0	0	0	1
EXPORTADORA FRUIT GROWERS CHILE S A	1	0	0	0	0	0	0	0	1
SOCIEDAD FORESTAL AGRICOLA COMERCIAL E INDUSTRIAL FATIMA LIMITADA	0	0	0	1	0	0	0	0	1
COMERCIAL FIMAR TRADING LIMITADA	0	0	0	0	1	0	0	0	1
EXPORTADORA FRUTAM LIMITADA	1	0	0	0	0	0	0	0	1
SOCIEDAD EXPORTADORA PATAGONIA CHERRIES LIMITADA	1	0	0	0	0	0	0	0	1
PROCESADORA DE ALIMENTOS S A	0	0	0	0	0	0	0	0	0
MOSTOS DEL PACIFICO S A	0	0	0	0	0	0	0	0	0
COMERCIAL GORBEA S A	0	0	0	0	0	0	0	0	0
AGROTEN S A	0	0	0	0	0	0	0	0	0
DE CELIS RODRIGUEZ HUGO PATRICIO	0	0	0	0	0	0	0	0	0
FRUTICOLA Y EXPORTADORA ATACAMA LTDA	0	0	0	0	0	0	0	0	0
SOC MULTIPLICADORA DE SEMILLAS BIOBIO LIMITADA	0	0	0	0	0	0	0	0	0
NIPPON MEAT PACKERS INC CHILE Y CIA LTDA	0	0	0	0	0	0	0	0	0
EXPORTADORA HUISCAPI BERRIES LIMITADA	0	0	0	0	0	0	0	0	0
FORESTAL SANTA BLANCA LIMITADA	0	0	0	0	0	0	0	0	0
AGRICOLA PUERTO BERRIES LIMITADA	0	0	0	0	0	0	0	0	0
SANCAR SA	0	0	0	0	0	0	0	0	0
EXPORTADORA IMPORTADORA LAS LENGAS LIMITADA	0	0	0	0	0	0	0	0	0
EXPORTADORA SAPEL LIMITADA	0	0	0	0	0	0	0	0	0
CHILEAN SOUTH APPLE S.A.	0	0	0	0	0	0	0	0	0
SOC INDUSTRIAL Y COMERCIAL VALCUER LIMITADA	0	0	0	0	0	0	0	0	0
SERVICIOS INTERNACIONALES COMEXPORT LIMITADA	0	0	0	0	0	0	0	0	0
PACIFIC NUT COMPANY CHILE S A	0	0	0	0	0	0	0	0	0
SALMONES DE CHILE S A	0	0	0	0	0	0	0	0	0
EXPORTADORA COTTLE FARMS CHILE LIMITADA	0	0	0	0	0	0	0	0	0
AGROINDUSTRIA SAN FRANCISCO LIMITADA	0	0	0	0	0	0	0	0	0
COMERCIALIZADORA AGROPECUARIA DEL SUR LIMITADA	0	0	0	0	0	0	0	0	0
SERVICIOS PROFESIONALES Y REPRESENTACIONES NATURAL CHOICE LIMITADA	0	0	0	0	0	0	0	0	0
CISANDINA CHILE S.A.	0	0	0	0	0	0	0	0	0
EXPORTADORA TRANSVAAL LIMITADA	0	0	0	0	0	0	0	0	0
ASERRADERO VICTORIA S A	0	0	0	0	0	0	0	0	0
AGROCOMERCIAL DEL SUR LIMITADA	0	0	0	0	0	0	0	0	0
NATURANDINA CHILE S.A.	0	0	0	0	0	0	0	0	0
Otras	3	0	0	0	2	0	1	0	6

Fuente: Aduanas

Exportaciones Totales - Principales Empresas - MM US\$

	Alimentos Agropec.	Alimentos Mar	Alimentos Vino	Industria Forestal	Manuf.	Minerales	Otros	Servicios	Total general
Total general	139	2.918	1	85	68	0	119	2	3.332
SALMONES MULTIEXPOR S.A.	0	209	0	0	0	0	0	0	209
MARINE HARVEST CHILE S A	0	170	0	0	0	0	0	0	170
EXPORTADORA LOS FIORDOS LIMITIDA	0	158	0	0	0	0	0	0	158
MAINSTREAM CHILE S A	0	134	0	0	0	0	0	0	134
SALMONES CAMANCHACA S A	0	131	0	0	0	0	0	0	131
SALMONES ANTARTICA S A	0	129	0	0	0	0	0	0	129
SALMONES ITATA SA	0	127	0	0	0	0	0	0	127
AGUAS CLARAS S A	0	124	0	0	0	0	0	0	124
EMPRESAS AQUACHILE S A	0	119	0	0	0	0	0	0	119
INVERTEC PESQUERA MAR DE CHILOE S A	0	118	0	0	0	0	0	0	118
TRUSAL S A	0	116	0	0	0	0	0	0	116
GRANJA MARINA TORNAGALEONES S A	0	98	0	0	0	0	0	0	98
CULTIVOS MARINOS CHILOE S.A.	0	97	0	0	0	0	0	0	97
PESQUERA PACIFIC STAR SOCIEDAD ANONIMA	0	58	0	0	0	0	34	0	92
PRODUCTOS DEL MAR VENTISQUEROS S A	0	91	0	0	0	0	0	0	91
AUSTRALIS MAR S.A.	0	77	0	0	0	0	0	0	77
SALMONES PACIFIC STAR S A	0	64	0	0	0	0	0	0	64
SALMONES DE CHILE S A	0	53	0	0	0	0	0	0	53
SALMONES CUPQUELAN S A	0	43	0	0	5	0	0	0	48
BUSINESS GROUP S A	0	46	0	0	0	0	0	0	46
SALMONES CHILOE S A	0	45	0	0	0	0	0	0	45
CALETA BAY EXPORT LIMITADA	0	44	0	0	0	0	0	0	44
MADERAS ANCHILE LTDA	0	43	0	0	0	0	0	0	43
FORESTAL DEL SUR S A	0	0	0	40	0	0	0	0	40
NESTLE CHILE SA	34	0	0	0	0	0	0	0	34
SOUTHERN CROSS SEAFOODS S.A.	0	28	0	0	0	0	0	0	28
BLUMAR S.A.	0	26	0	0	0	0	0	0	26
PESQUERA LA PORTADA S A	0	10	0	0	0	0	15	0	25
DANISCO CHILE S A	0	1	0	0	23	0	1	0	25
SOC PROCESADORA DE LECHE DEL SUR S A	23	0	0	0	0	0	0	0	23
INTEGRA CHILE S A	0	23	0	0	0	0	0	0	23
BLUE SHELL S A	0	22	0	0	0	0	0	0	22
EXTRACTOS NATURALES GELLYMAR S A	1	0	0	0	20	0	0	0	21
SALMONES HUMBOLDT S.A.	0	19	0	0	0	0	0	0	19
SALMONES AYSEN S.A.	0	18	0	0	0	0	0	0	18
COMERCIAL NAHUEL BUTA LIMITADA	0	17	0	0	0	0	0	0	17
PROCESADORA DE PRODUCTOS MARINOS DELIFISH S.A.	0	17	0	0	0	0	0	0	17
PESQUERA TRANS ANTARTIC LIMITADA	0	17	0	0	0	0	0	0	17
CIA PESQUERA CAMANCHACA S A	0	17	0	0	0	0	0	0	17
ST ANDREWS SMOKY DELICACIES S A	0	16	0	0	0	0	0	0	16
WATT'S S.A.	14	0	0	0	0	0	0	0	14
INMUEBLES CATALUNA LIMITADA	0	14	0	0	0	0	0	0	14
IMPORTADORA Y EXPORTADORA SAN ISIDRO LIMITADA	0	13	0	0	0	0	0	0	13
TORALLA SOCIEDAD ANONIMA	0	12	0	0	0	0	0	0	12
EMPRESAS CAROZZI S A	11	0	0	0	0	0	0	0	11
PACIFIC GOLD S A	0	11	0	0	0	0	0	0	11
BAYAS DEL SUR S.A.	10	0	0	0	0	0	0	0	10
SOUTHERN BULBS S A	0	0	0	0	0	0	10	0	10
INTERSEAFOOD CHILE S A	0	10	0	0	0	0	0	0	10
NIPPON MEAT PACKERS INC CHILE Y CIA LTDA	0	10	0	0	0	0	0	0	10
CULTIVOS YADRAN S A	0	9	0	0	0	0	0	0	9
ORIZON S A	0	9	0	0	0	0	0	0	9
FYS CHILE S.A.	0	9	0	0	0	0	0	0	9
SALMONOIL S A	0	4	0	0	0	0	5	0	9
CONSERVAS Y CONGELADOS DE PUERTO MONTT S A	0	9	0	0	0	0	0	0	9
RIA AUSTRAL S A	0	9	0	0	0	0	0	0	9
PROYECTA CORP S A	0	9	0	0	0	0	0	0	9
CHILE SEAFOODS COMERCIAL SPA	0	7	0	0	0	0	0	0	7
SOC COMERCIAL E INDUSTRIAL AGROMAR LIMITADA	0	7	0	0	0	0	0	0	7
JUAN SONE SOCIEDAD ANONIMA	0	0	0	0	0	0	7	0	7
ALIMEX S.A.	0	7	0	0	0	0	0	0	7
BULBOS DE LOS ANDES S A	0	0	0	0	0	0	7	0	7
MARINE FOOD CHILE LTDA	0	7	0	0	0	0	0	0	7
SUDMARIS CHILE SOCIEDAD ANONIMA	0	6	0	0	0	0	0	0	6
PESQUERA YADRAN S A	0	6	0	0	0	0	0	0	6
GLOBAL IMEX SPA	0	6	0	0	0	0	0	0	6
SAFCOL CHILE S A	0	6	0	0	0	0	0	0	6
FRIGORIFICO DE OSORNO S A	5	0	0	0	1	0	0	0	6
LANDES FISH FARMING S.A.	0	6	0	0	0	0	0	0	6
SALMONES FRIOSUR SOCIEDAD ANONIMA	0	6	0	0	0	0	0	0	6
PESCA Y CULTIVOS DON JORGE LTDA	0	6	0	0	0	0	0	0	6
PRIMAR SA	0	5	0	0	0	0	0	0	5
INVERSIONES COIHUIN LIMITADA	0	5	0	0	0	0	0	0	5
EXPORTADORA E IMPORTADORA PATAGONIAN FISHERIES CORP LIMITADA	0	5	0	0	0	0	0	0	5
PUERTO DE HUMOS S A	0	5	0	0	0	0	0	0	5
COMERCIAL JULIO HAYASHI E.I.R.L.	0	5	0	0	0	0	0	0	5
PISCICOLA ENTRE RIOS LIMITADA	0	5	0	0	0	0	0	0	5
FRIMA S A	5	0	0	0	0	0	0	0	5
PRODUCTORA DE AGAR S A	0	0	0	0	5	0	0	0	5
CAMANCHACA PESCA SUR S.A.	0	4	0	0	0	0	1	0	5
GRANERO SOCIEDAD ANONIMA	0	4	0	0	0	0	1	0	5
SOC DE INVERSIONES REBOLLEDO FERREIRA LIMITADA	0	4	0	0	0	0	0	0	4
SOCIEDAD COMERCIAL PURE NATURE SPA	0	4	0	0	0	0	0	0	4
Otras	35	138	1	8	14	0	38	2	236

Fuente: Aduanas

Exportaciones Totales - Principales Empresas - MM US\$

	Alimentos Agropec.	Alimentos Mar	Alimentos Vino	Industria Forestal	Manuf.	Minerales	Otros	Servicios	Total general
Total general	0	214	0	0	1	181	13	0	411
CIA MINERA CERRO BAYO LIMITADA	0	0	0	0	0	100	0	0	100
ACUINOVA CHILE S.A.	0	90	0	0	0	0	0	0	90
SOC CONTRACTUAL MINERA EL TOQUI	0	0	0	0	0	59	0	0	59
SALMONES FRIOSUR SOCIEDAD ANONIMA	0	51	0	0	0	0	0	0	51
PESQUERA FRIOSUR S A	0	21	0	0	0	0	0	0	21
PESCA CHILE S. A.	0	18	0	0	0	0	1	0	19
SALMONES ICE VAL LTDA	0	15	0	0	0	0	0	0	15
BIOMAR CHILE S A	0	0	0	0	0	0	11	0	11
	0	0	0	0	0	9	0	0	9
LDC TRADING & SERVICES CHILE LIMITADA	0	0	0	0	0	7	0	0	7
COMERCIALIZADORA CORMIN CHILE LIMITADA	0	0	0	0	0	7	0	0	7
CULTIVOS YADRAN S A	0	6	0	0	0	0	0	0	6
SALMONES CUPQUELAN S A	0	3	0	0	0	0	0	0	3
PISCICOLA HORNOPIREN S A	0	2	0	0	0	0	0	0	2
AQUAMONT S A	0	1	0	0	0	0	0	0	1
COMERCIAL AUSTRAL S A	0	1	0	0	0	0	0	0	1
CHILE SEAFOODS COMERCIAL SPA	0	1	0	0	0	0	0	0	1
IMPORTADORA Y EXPORTADORA SAN ISIDRO LIMITADA	0	1	0	0	0	0	0	0	1
SALMONES MULTIEXPORT S.A.	0	1	0	0	0	0	0	0	1
COMERCIAL COMTESA S A	0	1	0	0	0	0	0	0	1
COMERCIAL AUSTRAL PESQUERA S.A.	0	0	0	0	0	0	0	0	0
ASOC GREMIAL DE PEQUENOS AGRICULT Y GANA	0	0	0	0	0	0	0	0	0
GALILEA CARRILLO PATRICIO LEONARDO	0	0	0	0	0	0	0	0	0
EMPRESA DE DESARROLLO PESQUERO DE CHILE S A	0	0	0	0	0	0	0	0	0
ANTARCTIC SEA FISHERIES S.A.	0	0	0	0	0	0	0	0	0
AGRICOLA Y GANADERA ESTANCIA RIO CISNES LIMITADA	0	0	0	0	0	0	0	0	0
CISANDINA CHILE S.A.	0	0	0	0	0	0	0	0	0
PACIFIC SEAFOODS S A	0	0	0	0	0	0	0	0	0
COMERCIALIZADORA DE PRODUCTOS MARINOS Y AGRICOLAS PUERTO	0	0	0	0	0	0	0	0	0
LANDES FISH FARMING S.A.	0	0	0	0	0	0	0	0	0
SERVICIOS DE ACUICULTURA ACUIMAG SOCIEDAD ANONIMA	0	0	0	0	0	0	0	0	0
EXPORTADORA RANCAGUA S A	0	0	0	0	0	0	0	0	0
COMERCIALIZADORA Y EXPORTADORA ALEJANDRO BARRIENTOS E.I.R.	0	0	0	0	0	0	0	0	0
AGROPECUARIA Y FORESTAL NIREHUAO S A	0	0	0	0	0	0	0	0	0
PETROBRAS CHILE DISTRIBUCION LIMITADA	0	0	0	0	0	0	0	0	0
INPROTER INGENIERIA Y PROYECTOS TERMEC LTDA	0	0	0	0	0	0	0	0	0
VINA SAN RAFAEL S A	0	0	0	0	0	0	0	0	0
INTERSEAFOOD CHILE S A	0	0	0	0	0	0	0	0	0
COMERCIAL GILAN LTDA	0	0	0	0	0	0	0	0	0
PESQUERA YADRAN S A	0	0	0	0	0	0	0	0	0
INTEGRA CHILE S A	0	0	0	0	0	0	0	0	0
EXPORTADORA ANCAMA CHILE LIMITADA	0	0	0	0	0	0	0	0	0
IGNISTERRA S A	0	0	0	0	0	0	0	0	0
MARCELA DE LAS MERCEDES CORREA BARRIENTOS	0	0	0	0	0	0	0	0	0
QUIBORAX S.A.	0	0	0	0	0	0	0	0	0
GUSTAFSON Y GUSTAFSON LIMITADA	0	0	0	0	0	0	0	0	0
PROYECTA CORP S A	0	0	0	0	0	0	0	0	0
ENGLER BOCK EDUARDO CRISTOBAL	0	0	0	0	0	0	0	0	0
	0	0	0	0	0	0	0	0	0
SALMONES ITATA SA	0	0	0	0	0	0	0	0	0
GRANJA MARINA TORNAGALEONES S A	0	0	0	0	0	0	0	0	0
SERVICIOS MARITIMOS Y TRANSPORTES LTDA	0	0	0	0	0	0	0	0	0
SALMONES AYSÉN S.A.	0	0	0	0	0	0	0	0	0
COMERCIAL AQUAGRO LIMITADA	0	0	0	0	0	0	0	0	0
MALTERIAS UNIDAS S A	0	0	0	0	0	0	0	0	0
SEMILLAS GENERACION 2000 LIMITADA	0	0	0	0	0	0	0	0	0
INCHCAPE SHIPPING SERVICES B V CHI LE LIMITADA	0	0	0	0	0	0	0	0	0
Otros	0	0	0	0	0	0	0	0	0

Fuente: Aduanas

Exportaciones Totales - MM US\$

	2008	2009	2010	2011	2012	Var '11'/'12
Alim. Agropec.	31	32	41	49	36	-26%
Alim. Mar	204	174	209	271	346	28%
Alim. Vino	0	0	0	0	0	1%
Ind. Forestal	9	5	7	6	4	-26%
Manufacturas	469	189	258	265	178	-33%
Minerales	0	0	1	9	0	-98%
Otros	30	20	23	29	26	-13%
Servicios	10	13	13	14	16	12%
Total general	754	433	550	644	606	-6%

Fuente: Aduanas

Exportaciones Totales - MM US\$

	2008	2009	2010	2011	2012	Var '11'/'12
Cobre y Celulosa	0	0	0	0	0	-100%
No Cobre y Celulosa	754	433	550	644	606	-6%
Total general	754	433	550	644	606	-6%
% No Cobre y Cel.	100%	100%	100%	100%	100%	

Fuente: Aduanas

Número de Empresas por Sector

	2008	2009	2010	2011	2012	Var '11'/'12
Alim. Agropec.	16	20	19	15	17	13%
Alim. Mar	76	62	65	56	65	16%
Alim. Vino	6	7	5	4	4	0%
Ind. Forestal	24	24	22	14	15	7%
Manufacturas	89	74	71	72	78	8%
Minerales	11	9	8	10	7	-30%
Otros	38	30	31	37	35	-5%
Servicios	6	6	4	6	7	17%
Total general	199	170	169	168	181	8%

Fuente: Aduanas

Número de Empresas por Zona Geográfica

	2008	2009	2010	2011	2012	Var '11'/'12
Africa	5	3	5	4	4	0%
América del Norte	38	40	42	38	51	34%
Am. Sur, Centro y Car.	94	75	75	82	95	16%
Asia y Oceanía	69	58	72	68	63	-7%
Europa	49	43	43	49	39	-20%
Total general	199	170	169	168	181	8%

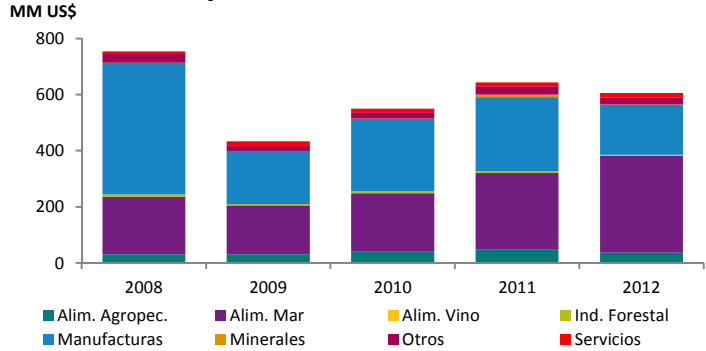
Fuente: Aduanas

Exportaciones No Cobre y Celulosa Por País - MM US\$

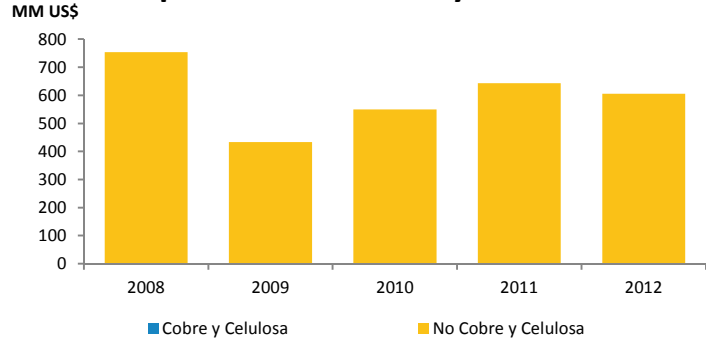
	2008	2009	2010	2011	2012	Var '11'/'12
Total general	754	433	550	644	606	-6%
BRASIL	157	73	136	194	138	-29%
JAPON	67	60	50	82	108	32%
ESTADOS UNIDOS DE AN	40	35	50	57	66	16%
CHINA	61	26	33	46	38	-18%
ARGENTINA	80	15	33	27	32	16%
ESPAÑA	49	55	50	43	27	-38%
TAIWAN (FORMOSA)	8	7	9	10	20	94%
THAILANDIA	0	0	1	2	16	558%
ITALIA	13	8	14	16	16	3%
ALEMANIA	16	4	7	14	12	-11%
BELGICA	4	3	6	13	11	-16%
POLONIA	3	3	5	8	9	15%
HOLANDA	6	4	5	9	9	-8%
VIETNAM	0	0	0	5	8	49%
FRANCIA	8	10	12	6	7	16%
RUSIA	4	4	4	7	6	-7%
MEXICO	1	2	2	3	4	56%
COREA DEL SUR	54	59	36	3	4	68%
REINO UNIDO	3	3	5	5	4	-21%
DINAMARCA	2	4	3	5	4	-25%
NUEVA ZELANDIA	1	0	0	0	3	115639%
ISRAEL	2	0	4	2	3	85%
PORTUGAL	3	1	0	1	2	243%
URUGUAY	2	3	1	2	2	-6%
MALASIA	1	0	2	1	2	141%
SUECIA	2	2	2	2	2	2%
INDIA	0	0	0	0	2	-
ECUADOR	0	0	1	0	2	311%
SINGAPUR	2	1	1	1	2	180%
AUSTRALIA	0	0	1	1	2	24%
TURQUIA	0	0	0	2	2	1%
PERU	4	2	5	4	2	-56%
PANAMA	0	0	1	0	2	1727%
TERRITORIO BRITANICO	3	2	2	1	1	55%
COLOMBIA	0	9	0	1	1	30%
EGIPTO	1	0	1	1	1	-29%
IRAN	1	0	0	1	1	96%
CANADA	118	8	21	23	1	-96%
REPUBLICA FEDERAL DE	0	0	0	0	1	1775%
INDONESIA	0	0	0	1	1	14%
BOLIVIA	0	0	1	1	0	-54%
UCRANIA	2	2	2	1	0	-57%
VENEZUELA	3	0	0	0	0	-6%
MOZAMBIQUE	0	0	0	0	0	-
Otros	31	26	45	42	30	-27%

Fuente: Aduanas

Exportaciones Por Sector



Exportaciones Cobre y Celulosa



Exportaciones No Cobre y Celulosa Por Subsector - MM US\$

	2011	2012	Var '11'/'12
Total general	644	606	-6%
Salmón y trucha: Refrigerados, congelados, secos, ahumados.	74	174	136%
Otros Productos Químicos	214	123	-42%
Merluzas: Refrigerados, congelados, secos, ahumados.	55	48	-12%
Bacalao de profundidad (Chilean sea bass): Refrigerados, congelados, secos, ahumados.	58	36	-39%
Centolla y centollón: Refrigerados, congelados, secos, ahumados.	19	32	68%
Erizos de mar: Refrigerados, congelados, secos, ahumados.	31	31	0%
Fibras Textiles , lana	26	28	5%
Carnes procesadas y/o congeladas: Ovinos	39	26	-32%
Derivados del petróleo	27	22	-20%
Servicios	14	16	12%
Centolla y centollón: Preparados y/o en conserva.	13	12	-3%
Fabricación de Equipos de Transporte	3	8	237%
Alimentos para animales	5	7	43%
Demás pescados: Refrigerados, congelados, secos, ahumados.	15	7	-52%
Industria del Cuero y Pieles	8	4	-49%
Fabricación de maquinaria, equipo y partes	5	4	-15%
Bebidas de Fantasía	5	4	-12%
Productos derivados de animales	3	3	4%
Fabricación de Instrumentos	2	3	77%
Fabricación de Partes y Piezas de Carpintería para Construcciones	3	2	-15%
Fabricación de Muebles y Componentes, los demás	2	2	-30%
Productos Hierro y Acero	2	1	-17%
Demás moluscos: Preparados y/o en conserva.	0	1	415%
Carnes procesadas y/o congeladas: Bovinos	1	1	-1%
Aceites Animales	1	1	-16%
Locos: Preparados y/o en conserva.	0	1	-
Locos: Refrigerados, congelados, secos, ahumados.	1	1	-22%
Carnes procesadas y/o congeladas: Carnes exóticas	1	1	-3%
Otros Derivados de la Industria de la Carne	0	0	8%
Manufacturas de Cobre y sus aleaciones	0	0	-
Erizos de mar: Preparados y/o en conserva.	1	0	-60%
Productos Metálicos (excepto Envases)	0	0	-25%
Abulón: Refrigerados, congelados, secos, ahumados.	0	0	-
Ostiones: Preparados y/o en conserva.	0	0	-
Otras leches excepto en polvo y condensada	0	0	303%
Carnes procesadas y/o congeladas: Aves	0	0	1900%
Jaibas: Preparados y/o en conserva.	0	0	-17%
Metales preciosos y sus manufacturas	0	0	-6%
Ostiones: Refrigerados, congelados, secos, ahumados.	1	0	-84%
Jibias: Refrigerados, congelados, secos, ahumados.	0	0	130%
Productos de madera, artesanía	0	0	-78%
Abulón: Preparados y/o en conserva.	0	0	-
Vino envasado: Tinto	0	0	7%
Envases de Papel y Carton	0	0	14%
Otros	13	1	-93%

Fuente: Aduanas

Exportaciones Totales - Principales Empresas - MM US\$

	Alimentos Agropec.	Alimentos Mar	Alimentos Vino	Industria Forestal	Manuf.	Minerales	Otros	Servicios	Total general
Total general	36	346	0	4	178	0	26	16	606
METHANEX CHILE SA	0	0	0	0	124	0	0	0	124
COMERCIAL AUSTRAL S A	0	58	0	0	0	0	0	0	58
SERVICIOS DE ACUICULTURA ACUIMAG SOCIEDAD ANONIMA	0	40	0	0	0	0	0	0	40
EMPRESA DE DESARROLLO PESQUERO DE CHILE S A	0	36	0	0	0	0	3	0	39
SALMONES AYSEN S.A.	0	38	0	0	0	0	0	0	38
AUSTRALIS MAR S.A.	0	30	0	0	0	0	0	0	30
PESCA CHILE S. A.	0	22	0	0	1	0	3	0	26
CISANDINA CHILE S.A.	0	19	0	0	0	0	0	0	19
INDUSTRIA FRIGORIFICA SIMUNOVIC S A	15	0	0	0	2	0	1	0	18
STANDARD WOOL CHILE S A	0	0	0	0	18	0	0	0	18
GLOBALPESCA SPA	0	12	0	0	0	0	0	0	13
TRANSBORDADORA AUSTRAL BROOM S A	0	0	0	0	0	0	0	12	12
	0	11	0	0	0	0	0	0	12
NIPPON MEAT PACKERS INC CHILE Y CIA LTDA	0	11	0	0	0	0	0	0	11
COMERCIAL COMTESA S A	0	10	0	0	0	0	0	0	10
FRIGORIFICO FIORDOSUR SA	0	9	0	0	0	0	0	0	9
PESCA CISNE S A	0	6	0	0	0	0	0	0	6
IMPORTADORA Y EXPORTADORA COMMON WEALTH LIMITADA	0	6	0	0	0	0	0	0	6
COMERCIAL AUSTRAL PESQUERA S.A.	0	6	0	0	0	0	0	0	6
SOC COMERCIAL JOSE MARIN ANTONIN Y COMPANIA LIMITADA	4	0	0	0	1	0	0	0	5
COMERCIAL MAC LEAN Y CIA LTDA	5	0	0	0	0	0	0	0	5
EMPRESA NACIONAL DEL PETROLEO	0	0	0	0	4	0	1	0	5
MARFRIG CHILE S.A.	4	0	0	0	0	0	0	0	4
PALM TRADE CHILE LIMITADA	0	0	0	0	4	0	0	0	4
DISTRIBUIDORA Y COMERCIAL PUNTA WOOL LIMITADA	0	0	0	0	4	0	0	0	4
BJ SERVICES DE CHILE LIMITADA	0	0	0	0	4	0	0	0	4
IAN TAYLOR CHILE S.A.	0	0	0	0	0	0	4	0	4
AGENTE DE NAVES ALFARO LIMITADA	0	0	0	0	0	0	3	0	3
EMBOTELLADORAS COCA COLA POLAR S A	3	0	0	0	0	0	0	0	3
IGNISTERRA S A	0	0	0	3	0	0	0	0	3
SOCIEDAD DE SERVICIOS DE SOPORTE DE VIAJES A LA ANTARTICA LIM	0	0	0	0	0	0	3	0	3
AGENCIAS UNIVERSALES S A	0	0	0	0	0	0	3	0	3
PESQUERA Y CONSERVERA ISLA LENNOX LIMITADA	0	3	0	0	0	0	0	0	3
ASTILLEROS Y MAESTRANZAS DE LA ARMADA ASMAR	0	0	0	0	0	0	0	3	3
ACUINOVA CHILE S.A.	0	3	0	0	0	0	0	0	3
IMPORTADORA Y EXPORTADORA SAN ISIDRO LIMITADA	0	3	0	0	0	0	0	0	3
	0	0	0	0	3	0	0	0	3
UNIPESCA SPA	2	0	0	0	0	0	0	0	2
SOC PESQUERA SAN FERNANDO LIMITADA	0	2	0	0	0	0	0	0	2
MEDICIONES GEOLEC DE CHILE LTDA	0	0	0	0	2	0	0	0	2
SOC COMERCIAL LOW TRIVINO LIMITADA	0	2	0	0	0	0	0	0	2
ANTARCTIC SEA FISHERIES S.A.	0	2	0	0	0	0	0	0	2
SOC VASQUEZ Y SANCHEZ LIMITADA	0	2	0	0	0	0	0	0	2
LAN AIRLINES S A	0	0	0	0	0	0	0	2	2
REMOLCADORES ULTRATUG OFFSHORE LIMITADA	0	0	0	0	2	0	0	0	2
ADMINISTRADORA DE ESTACIONES DE SERVICIOS SERCO LTDA	0	0	0	0	0	0	2	0	2
COMERCIAL Y EMPACADORA TODOCEANO S.A.	0	2	0	0	0	0	0	0	2
PROYECTA CORP S A	0	1	0	0	0	0	0	0	1
HELICOPTEROS PIVCEVIC SOCIEDAD ANONIMA	0	0	0	0	1	0	0	0	1
CHILE SEAFOODS COMERCIAL SPA	0	1	0	0	0	0	0	0	1
SALMONES PACIFIC STAR S A	0	1	0	0	0	0	0	0	1
INVERSIONES ISLA NUEVA LIMITADA	0	1	0	0	0	0	0	0	1
METALES ATENAS SA.	0	0	0	0	1	0	0	0	1
AGROINDUSTRIAL PATAGONIA LTDA.	0	0	0	0	1	0	0	0	1
MONTE ALTO MANUFACTURAS S.A.	0	0	0	1	0	0	0	0	1
DANILO JORDAN S A	0	1	0	0	0	0	0	0	1
EMBOTELLADORA ANDINA S A	1	0	0	0	0	0	0	0	1
PETROMAGALLANES LIMITADA	0	0	0	0	1	0	0	0	1
SALMONES ITATA SA	0	1	0	0	0	0	0	0	1
COM DRACO SA	0	1	0	0	0	0	0	0	1
CIA DE COMERCIO Y DESARROLLO PESQUERO MAGALLANES LTDA	0	1	0	0	0	0	0	0	1
SERVICIOS DE CERTIFICACION, CONTROL DE CALIDAD Y COMERCIO EX	0	1	0	0	0	0	0	0	1
AEROVIAS DAP SOCIEDAD ANONIMA	0	0	0	0	1	0	0	0	1
QUINTANA WELLPRO LTDA	0	0	0	0	1	0	0	0	1
INVERSIONES SEKULOVIC S.A.	0	0	0	0	1	0	0	0	1
ONE WORLD SEAFOOD LTDA	0	0	0	0	0	0	0	0	0
WFS AGENCIA DE NAVES S A	0	0	0	0	0	0	0	0	0
GRANJA MARINA TORNAGALEONES S A	0	0	0	0	0	0	0	0	0
SOC COMERCIAL INAL Y COMPANIA LIMITADA	0	0	0	0	0	0	0	0	0
ULTRAMAR AGENCIA MARITIMA LIMITADA	0	0	0	0	0	0	0	0	0
COMERCIALIZADORA MG RESOURCES LIMITADA	0	0	0	0	0	0	0	0	0
ZENTNER PERIC HORACIO AGUSTIN	0	0	0	0	0	0	0	0	0
CULTIVOS YADRAN S A	0	0	0	0	0	0	0	0	0
CORCORAN Y COMPANIA LIMITADA	0	0	0	0	0	0	0	0	0
COMERCIALIZADORA Y DISTRIBUIDORA ALSOL LIMITADA	0	0	0	0	0	0	0	0	0
COOP DE REFORMA AGRARIA ASIGNATARIA CACIQUE MULATO	0	0	0	0	0	0	0	0	0
INCHCAPE SHIPPING SERVICES B V CHI LE LIMITADA	0	0	0	0	0	0	0	0	0
MAINSTREAM CHILE S A	0	0	0	0	0	0	0	0	0
SOCIEDAD GANADERA CANAL TURTUOSO LTDA	0	0	0	0	0	0	0	0	0
TATIANA ELIZABETH WINKLER PEREZ IMPORTACIONES Y EXPORTACIO	0	0	0	0	0	0	0	0	0
ESTRELLA PETROLERA DE CHILE S.A.	0	0	0	0	0	0	0	0	0
PESCA Y CULTIVOS DON JORGE LTDA	0	0	0	0	0	0	0	0	0
SEAFARM PRODUCTS SPA	0	0	0	0	0	0	0	0	0
MULTIEXPORT FOODS S.A.	0	0	0	0	0	0	0	0	0
SALMONES MULTIEXPORT S.A.	0	0	0	0	0	0	0	0	0
Otras	0	2	0	0	2	0	1	0	5

Exportaciones Totales - MM US\$

	2008	2009	2010	2011	2012	Var '11/'12
Alim. Agropec.	1.007	898	1.008	1.249	1.367	9%
Alim. Mar	58	110	35	48	30	-37%
Alim. Vino	776	775	923	924	954	3%
Ind. Forestal	215	195	226	248	167	-32%
Manufacturas	4.007	2.219	3.039	3.805	3.629	-5%
Minerales	765	1.249	1.493	3.340	4.411	32%
Otros	353	302	352	658	466	-29%
Servicios	714	716	762	907	979	8%
Total general	7.895	6.463	7.838	11.179	12.004	7%

Fuente: Aduanas

Exportaciones Totales - MM US\$

	2008	2009	2010	2011	2012	Var '11/'12
Cobre y Celulosa	141	534	889	1.811	2.806	55%
No Cobre y Celulosa	7.753	5.930	6.949	9.369	9.198	-2%
Total general	7.895	6.463	7.838	11.179	12.004	7%
% No Cobre	98%	92%	89%	84%	77%	

Fuente: Aduanas

Número de Empresas por Sector

	2008	2009	2010	2011	2012	Var '11/'12
Alim. Agropec.	626	638	652	692	671	-3%
Alim. Mar	65	67	60	71	54	-24%
Alim. Vino	195	184	194	198	204	3%
Ind. Forestal	558	497	472	442	423	-4%
Manufacturas	3.291	2.854	2.800	2.876	2.816	-2%
Minerales	113	110	125	120	119	-1%
Otros	247	227	217	217	209	-4%
Servicios	311	354	349	393	414	5%
Total general	4.602	4.170	4.146	4.291	4.228	-1%

Fuente: Aduanas

Número de Empresas por Zona Geográfica

	2008	2009	2010	2011	2012	Var '11/'12
África	131	135	144	128	137	7%
América del Norte	1.434	1.346	1.381	1.454	1.364	-6%
Am. Sur, Centro y Car.	3.309	2.947	2.909	2.976	2.965	0%
Asia y Oceanía	671	649	738	816	826	1%
Europa	1.169	1.070	1.059	1.122	1.101	-2%
Total general	4.602	4.170	4.146	4.291	4.228	-1%

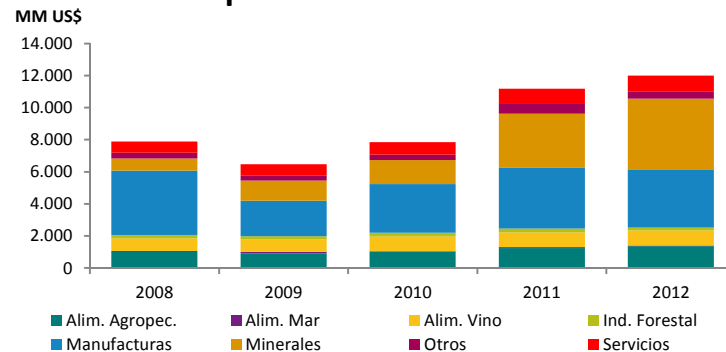
Fuente: Aduanas

Exportaciones No Cobre y Celulosa Por País - MM US\$

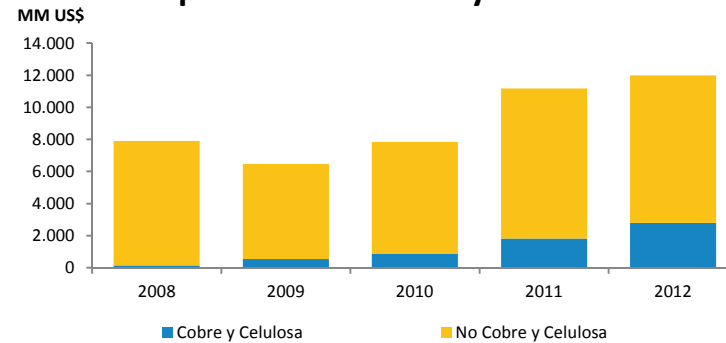
	2008	2009	2010	2011	2012	Var '11/'12
Total general	7.753	5.930	6.949	9.369	9.198	-2%
EE.UU.	911	720	894	1.547	1.618	5%
Perú	579	497	645	835	765	-8%
Brasil	678	450	702	866	736	-15%
Argentina	495	424	511	576	558	-3%
Holanda	657	293	293	637	535	-16%
Suiza	79	207	227	329	483	47%
Colombia	281	225	268	346	363	5%
Venezuela	473	379	230	306	328	7%
México	358	277	281	340	310	-9%
Ecuador	291	259	300	297	306	3%
Canadá	159	218	248	383	286	-25%
R. Unido	193	186	222	220	241	10%
Japón	291	141	192	232	228	-2%
C. del Sur	120	51	62	106	195	85%
Bolivia	139	116	139	150	177	18%
Comb. Lubric. Naves Ext	138	62	101	407	172	-58%
C. Rica	111	98	142	159	166	4%
China	42	163	116	91	136	50%
España	237	132	144	139	127	-9%
Uruguay	167	77	81	95	101	6%
Bélgica	43	70	78	74	92	24%
Paraguay	70	66	85	97	91	-6%
Rusia	46	36	53	54	87	61%
Alemania	154	87	94	94	86	-9%
Panamá	32	31	41	55	61	11%
Italia	64	39	44	53	60	13%
Francia	61	69	53	46	57	25%
India	19	10	9	20	54	175%
Rancho Naves	89	49	49	29	49	67%
H. Kong	28	30	31	45	47	6%
Austria	7	5	56	50	45	-10%
Suecia	135	43	48	52	41	-22%
Dinamarca	44	39	39	40	40	2%
Australia	49	24	29	39	35	-11%
Sudáfrica	63	21	21	34	34	-2%
Taiwán	21	15	26	26	34	28%
Vietnam	3	7	9	27	33	20%
Irlanda	38	28	30	31	29	-5%
Guatemala	32	20	22	28	27	-3%
Finlandia	65	37	27	24	26	11%
Rep. Dominicana	22	17	20	22	21	-7%
Polonia	14	13	14	17	21	21%
Turquía	9	13	27	33	21	-38%
E. Árab. Unidos	5	7	19	31	15	-52%
Otros	240	180	229	283	261	-8%

Fuente: Aduanas

Exportaciones Por Sector



Exportaciones Cobre y Celulosa



Exportaciones No Cobre y Celulosa Por Subsector - MM US\$

	2011	2012	Var '11/'12
Total general	9.369	9.198	-2%
Servicios	907	979	8%
Metales preciosos y sus manufacturas	897	904	1%
Otra Minería	634	699	10%
Manufacturas de Cobre y sus aleaciones	673	605	-10%
Productos Hierro y Acero	684	577	-16%
Vino envasado: Tinto	511	518	1%
Fabricación de maquinaria, equipo y partes	532	460	-13%
Productos de Caucho	312	338	8%
Productos de Plástico (excepto Envases)	341	322	-6%
Los demás productos alimenticios	234	259	11%
Derivados del petróleo	445	231	-48%
Vino envasado: Blanco	217	226	4%
Sustancias Químicas Básicas, excepto los abonos	194	181	-7%
Metales no ferrosos	151	151	0%
Productos Farmacéuticos	129	145	13%
Frutos Secos: Nueces	125	140	12%
Fruta Fresca: Uva	103	134	31%
Deshidratados de Frutas y Hortalizas	107	132	23%
Otros Productos Químicos	118	126	6%
Conservas, Pulpas y Pastas de Frutas y Hortalizas	89	118	33%
Semillas para siembra: Hortalizas	84	99	18%
Semillas para siembra: Maíz	81	99	22%
Vino envasado: Los demás	90	84	-6%
Plaguicidas	77	77	0%
Envases Plásticos	67	75	11%
Vino granel: Tinto	58	73	24%
Fabricación de Equipos de Transporte	60	64	7%
Otros Productos de papel y cartón	82	63	-23%
Carnes procesadas y/o congeladas: Aves	64	62	-3%
Tissue	66	62	-6%
Carnes procesadas y/o congeladas: Porcinos	38	57	48%
Productos de Higiene y Tocador	59	57	-3%
Productos Metálicos (excepto Envases)	49	55	12%
Jugos Concentrados de Frutas y Hortalizas	36	45	25%
Envases Metálicos	42	41	-4%
Congelados de Frutas y Hortalizas	57	37	-36%
Imprenta y editoriales	55	33	-40%
Tejidos	36	33	-9%
Confitería	32	32	-2%
Fruta Fresca: los demás Carozos	35	31	-13%
Fabricación de Partes y Piezas de Carpintería para Construcciones	31	30	-3%
Harinas y Almidones y derivados de cereales	41	30	-27%
Frutos Secos: Almendras	31	29	-5%
Fruta Fresca: Cítricos	24	27	11%
Otros	669	660	-1%

Fuente: Aduanas

Exportaciones Totales - Principales Empresas - MM US\$

	Alimentos Agropec.	Alimentos Mar	Alimentos Vino	Industria Forestal	Manuf.	Minerales	Otros	Servicios	Total general
Total general	1.367	30	954	167	3.629	4.411	466	979	12.004
ANGLO AMERICAN SUR S.A.					0	2.643			2.643
MOLIBDENOS Y METALES S A				0	475	316			792
CIA MINERA MARICUNGA						402			402
LAN AIRLINES S A	0		1	0	2	0	80	245	329
GOODYEAR DE CHILE S A I C					328				328
VINA CONCHA Y TORO S A			309	1	0				310
COBRE CERRILLOS S A					286				286
CORP NACIONAL DEL COBRE DE CHILE	0				0	284			285
MINERA LOS PELAMBRES					0	251			251
COCA COLA DE CHILE S A	181				0		0		181
MINERA FLORIDA LIMITADA						167			167
NEXANS CHILE S.A					159				159
MONSANTO CHILE S.A.	14	1		1	128	0	1	0	145
MINERALES DEL SUR SA				0	0		133	10	144
VINA CONO SUR S A			105	0	14	116		3	133
EMPRESA NACIONAL DE TELECOMUNICACIONES S A					0				105
FLUOR CHILE INGENIERIA Y CONSTRUCCION S A	6	0	0	2	41	4	21	10	86
AGRICOLA ARIZTIA LIMITADA	71				0				84
EMPRESAS CAROZZI S A	65			0	0		1		84
ACONCAGUA FOODS S.A.	65			0	0				71
VULCO S A				0	63			0	65
COCESA INGENIERIA Y CONSTRUCCION S A					60				63
FRIGORIFICO O'HIGGINS S A	53						0		60
MADECO MILLS S.A.					53				53
CIA EXPLOTADORA DE MINAS						50			50
SIGDOPACK S A				0	49				50
CIA MINERA AMALIA LTDA						48			48
SOC EXPORTADORA Y COMERCIAL VINA MAIPO L			47	0	0				47
VINA SANTA CAROLINA S A			47	0	0				47
SOC ANONIMA VINA SANTA RITA			46						46
AJAY SQM CHILE SOCIEDAD ANONIMA					46				46
CTI COMPANIA TECNO INDUSTRIAL S A				0	44				44
SEMILLAS PIONEER CHILE LTDA	0				0		44		44
SOCIETE AIR FRANCE							42		42
QUIMETAL INDUSTRIAL S A				0	40	1			41
PRUNESCO S A	39								39
NESTLE CHILE SA	37			0	0				37
CEMBRASS S A					37				37
FRUTAS DE EXPORTACION S A	36				0				36
EXPORTADORA ANAKENA LTDA	35								35
BEIERSDORF S A				0	33				33
TELEFONICA LARGA DISTANCIA S. A.								32	32
INDUSTRIA DE ALIMENTOS DOS EN UNO SOCIEDAD ANONIMA	32			0	0				32
ALUSA S.A				0	32				32
EXPERIAN SERVICES CHILE S A								31	31
SANTA TERESA S. A.	15		16	0					31
VINA ERRAZURIZ S A			31						31
MANUFACTURAS METALURGICAS RHEEM CHILENA LIMITADA					30				30
PROCTER & GAMBLE CHILE LIMITADA					30				30
ENVASES DEL PACIFICO SA				1	29				29
PACIFIC NUT COMPANY CHILE S A	29								29
EXPORTADORA SANTA CRUZ S A	29								29
AMEC INTERNATIONAL INGENIERIA Y CONSTRUCCION LIMITADA								28	28
LABORATORIOS RECALCINE SA	0			0	28				28
GERDAU AZA S A					28				28
SANDVIK MINING AND CONSTRUCTION CHILE S. A.					27				27
MIMET S. A.				0	27				27
VINA UNDURRAGA S A			27	0	0				27
EMPRESAS LOURDES S A	1		26						26
PAPELES CORDILLERA S A				26	0				26
LABORATORIOS SAVAL S A				0	26				26
ANASAC CHILE S.A.					24	0	1		25
KIMICA CHILE LIMITADA				0	24		1		25
MINERA ESPERANZA						25			25
COBRE Y ALEACIONES ESCOCIA S.A.					25				25
LABORATORIO CHILE S A	0				23				23
CMPC TISSUE S A				12	11				23
VALBIFRUT S A	22								22
TELEFONICA MOVILES CHILE S A								22	22
HUNTER DOUGLAS CHILE S A				1	21				21
FRUTICOLA Y EXPORTADORA ATACAMA LTDA	21								21
CONSORCIO MADERERO S A				21					21
CIA PANAMENA DE AVIACION S A SUCURSAL DE CHILE							21		21
POLYGAL SUD S.A.					20				20
MANEJO DE RESIDUOS SOLIDOS INDUSTRIALES S.A					5	14			19
FLUOR TECHINT SRL CONSTRUCCION Y SERVICIOS LTDA								18	18
ISBAN CHILE S A								18	18
SOCIEDAD DE PROCESAMIENTOS INDUSTRIALES LIMITADA					18				18
ENTEL PCS TELECOMUNICACIONES S A					1			16	17
LABORATORIO SANDERSON SA					17				17
WINPACK S A					17				17
WENCO S A					17				17
TELEFONICA MOVILES SOLUCIONES Y APLICACIONES S A								17	17
Otras				0	17				17

Fuente: Aduanas

Exportaciones Totales - MM US\$

	2008	2009	2010	2011	2012	Var '11/'12
Alim. Agropec.	0	0	6	73	80	8%
Alim. Mar	2	1	0	1	3	86%
Alim. Vino	0	0	0	1	0	-38%
Ind. Forestal	4	17	12	323	317	-2%
Manufacturas	1	52	57	2	2	-9%
Minerales	0	0	0	0	2	-
Otros	0	0	0	1	1	-23%
Servicios	0	0	0	0	0	58%
Total general	7	71	75	402	403	0%

Fuente: Aduanas

Exportaciones Totales - MM US\$

	2008	2009	2010	2011	2012	Var '11/'12
Cobre y Celulosa	0	0	0	298	288	-3%
No Cobre y Celulosa	7	71	75	104	115	11%
Total general	7	71	75	402	403	0%
% No Cobre y Cel.	100%	100%	100%	26%	29%	

Fuente: Aduanas

Número de Empresas por Sector

	2008	2009	2010	2011	2012	Var '11/'12
Alim. Agropec.	6	4	27	25	26	4%
Alim. Mar	5	10	2	12	12	0%
Alim. Vino				5	7	40%
Ind. Forestal	11	11	9	12	9	-25%
Manufacturas	5	4	8	5	3	-40%
Minerales					2	-
Otros	4	5	7	6	9	50%
Servicios				1	1	0%
Total general	25	32	50	60	65	8%

Fuente: Aduanas

Número de Empresas por Zona Geográfica

	2008	2009	2010	2011	2012	Var '11/'12
Africa				2	3	50%
América del Norte	6	8	23	21	28	33%
Am. Sur, Centro y Car.	15	11	20	24	23	-4%
Asia y Oceanía	7	12	8	22	31	41%
Europa	6	12	19	21	17	-19%
Total general	25	32	50	60	65	8%

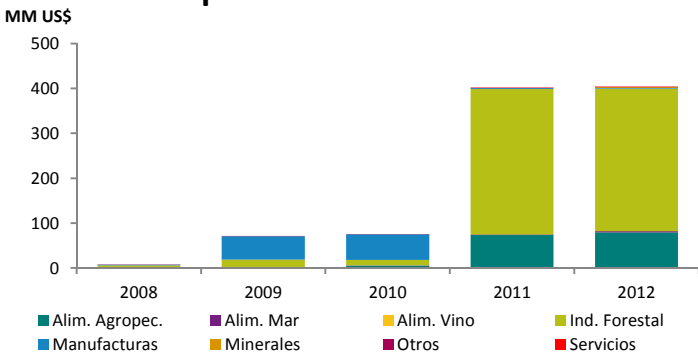
Fuente: Aduanas

Exportaciones No Cobre y Celulosa Por País - MM US\$

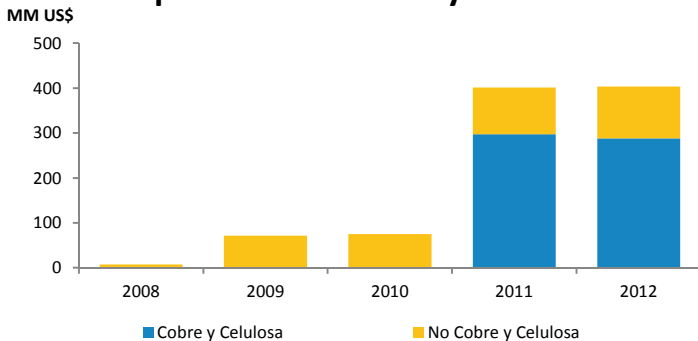
	2008	2009	2010	2011	2012	Var '11/'12
Total general	7	71	75	104	115	11%
JAPON	1	13	9	19	24	28%
MEXICO	0	0	1	23	20	-14%
ESTADOS UNIDOS DE AN	2	0	3	9	12	23%
ALEMANIA	0	0	0	5	7	37%
BRASIL	0	1	0	1	7	686%
COLOMBIA	0	0	0	5	6	43%
CHINA	0	0	0	3	5	65%
VENEZUELA	0	0	0	3	5	59%
REINO UNIDO	0	0	1	5	4	-28%
PERU	1	1	2	3	4	41%
COREA DEL SUR	0	0	0	4	3	-15%
CANADA	0	49	54	0	2	365%
HOLANDA	0	0	0	2	2	-22%
ECUADOR	0	0	0	0	2	807%
ARGENTINA	2	2	2	3	2	-31%
AUSTRALIA	0	0	0	3	1	-48%
FILIPINAS	0	0	0	1	1	59%
ITALIA	0	0	0	1	1	53%
FRANCIA	0	0	0	1	1	-49%
DINAMARCA	0	0	0	0	1	185%
RUSIA	0	0	0	3	1	-80%
CUBA	0	0	0	0	0	-
POLONIA	0	0	0	1	0	-26%
NIGERIA	0	0	0	0	0	-
GUATEMALA	0	0	0	0	0	247%
THAILANDIA	0	0	0	0	0	-31%
SINGAPUR	0	0	0	0	0	-53%
HAITI	0	0	0	0	0	420%
GEORGIA	0	0	0	0	0	5%
COSTA RICA	0	0	0	0	0	157%
SUIZA	0	0	0	0	0	-33%
EL SALVADOR	0	0	0	0	0	34%
ESPAÑA	0	0	0	3	0	-94%
TURQUIA	0	0	0	0	0	-60%
BOLIVIA	0	0	0	0	0	56%
NUEVA ZELANDIA	0	1	0	0	0	12%
ARABIA SAUDITA	0	0	0	0	0	-
AUSTRIA	0	0	0	0	0	-
NICARAGUA	0	0	0	0	0	-
BULGARIA	0	0	0	0	0	-
URUGUAY	0	0	0	0	0	3%
BELGICA	0	0	0	0	0	-7%
VIETNAM	0	0	0	0	0	102%
TAIWAN (FORMOSA)	0	0	0	0	0	-35%
Otros	0	3	2	3	1	-82%

Fuente: Aduanas

Exportaciones Por Sector



Exportaciones Cobre y Celulosa



Exportaciones No Cobre y Celulosa Por Subsector - MM US\$

	2011	2012	Var '11/'12
Total general	104	115	11%
Madera y derivados	21	23	7%
Quesos	24	18	-23%
Jugos Concentrados de Frutas y Hortalizas	19	16	-15%
Leche en polvo	8	14	79%
Conservas, Pulpas y Pastas de Frutas y Hortalizas	6	11	91%
Sueros Lácteos	7	9	29%
Fabricacion de Partes y Piezas de Carpinteria para Construcciones	4	5	28%
Los demas productos alimenticios	1	3	482%
Miel	4	3	-36%
Otra Minería	0	2	-
Fabricación de Equipos de Transporte	2	2	2%
Mantequilla	2	2	-28%
Salmón y trucha: Refrigerados, congelados, secos, ahumados.	0	1	320%
Carnes procesadas y/o congeladas: Bovinos	0	1	18%
Alimentos para animales	1	0	-58%
Fruta Fresca: Berries	1	0	-24%
Centolla y centollón: Refrigerados, congelados, secos, ahumados.	0	0	2086%
Demás pescados: Refrigerados, congelados, secos, ahumados.	0	0	131%
Cerveza	0	0	4%
Congelados de Frutas y Hortalizas	1	0	-79%
Carnes procesadas y/o congeladas: Ovinos	0	0	-
Manjar	0	0	48%
Bulbos	0	0	-
Vino envasado: Tinto	0	0	-51%
Tuberculos y Raíces	0	0	636%
Frutos Secos: Nueces	0	0	130%
Musgos	0	0	302%
Abulón: Preparados y/o en conserva.	0	0	-
Locos: Refrigerados, congelados, secos, ahumados.	0	0	-
Vino con pulpa de fruta o preparados aromáticos	0	0	101%
Productos derivados de animales	0	0	-
Animales vivos: Exóticos	0	0	-
Otras leches excepto en polvo y condensada	0	0	-
Otros Alcoholes y Licores	0	0	-
Azucar	0	0	-
Jibias: Refrigerados, congelados, secos, ahumados.	0	0	-
Vino envasado: Blanco	0	0	1633%
Bacalao de profundidad (Chilean sea bass): Refrigerados, congelados, secos, ahumados.	0	0	-
Flores	0	0	1217%
Servicios	0	0	58%
Pisco	0	0	-
Fruta Fresca: Las demás frutas	0	0	-
Aguas Minerales	0	0	-
Fruta Fresca: Exóticas	0	0	-
Otros	1	0	-100%

Fuente: Aduanas

Exportaciones Totales - Principales Empresas - MM US\$

	Alimentos Agropec.	Alimentos Mar	Alimentos Vino	Industria Forestal	Manuf.	Minerales	Otros	Servicios	Total general
Total general	80	3	0	317	2	2	1	0	403
CELULOSA ARAUCO Y CONSTITUCION S A	0	0	0	288	0	0	0	0	288
COOP AGRICOLA Y LECHERA DE LA UNION LTDA	34	0	0	0	0	0	0	0	34
AGRICOLA CRAN CHILE LIMITADA	27	0	0	0	0	0	0	0	27
FORESTAL RIO CALLE CALLE S A	0	0	0	17	0	0	0	0	17
SOC PROCESADORA DE LECHE DEL SUR S A	10	0	0	0	0	0	0	0	10
CONSORCIO MADERERO S A	0	0	0	6	0	0	0	0	6
INFODEMA S A	0	0	0	3	0	0	0	0	3
LEVADURAS COLLICO S A	3	0	0	0	0	0	0	0	3
COOP CAMPESINA APICOLA VALDIVIA LTDA	3	0	0	0	0	0	0	0	3
CIA MINERA CERRO BAYO LIMITADA	0	0	0	0	0	2	0	0	2
ALWOPLAST S A	0	0	0	0	2	0	0	0	2
LOUISIANA PACIFIC CHILE S A	0	0	0	2	0	0	0	0	2
PISCICOLA ENTRE RIOS LIMITADA	0	1	0	0	0	0	0	0	1
CISANDINA CHILE S.A.	0	1	0	0	0	0	0	0	1
PROCESADORA DE CARNES DEL SUR LIMITADA	1	0	0	0	0	0	0	0	1
FORESTAL NELTUME CARRANCO S A	0	0	0	0	0	0	0	0	0
COOP AGRICOLA PISQUERA ELQUI LTDA	0	0	0	0	0	0	0	0	0
COMPANIA CARVECERA KUNSTMANN S A	0	0	0	0	0	0	0	0	0
OSTALMAR S.A.	0	0	0	0	0	0	0	0	0
SOUTH PACIFIC TRADING S.A.	0	0	0	0	0	0	0	0	0
BLUMAR S.A.	0	0	0	0	0	0	0	0	0
CARNES NUBLE S A	0	0	0	0	0	0	0	0	0
SEAFARM PRODUCTS SPA	0	0	0	0	0	0	0	0	0
JUAN SONE SOCIEDAD ANONIMA	0	0	0	0	0	0	0	0	0
COMERC Y EXPORTADORA DE PRODUCTOS FORESTALES ARIS LTDA	0	0	0	0	0	0	0	0	0
AGRICOLA AVILES LIMITADA	0	0	0	0	0	0	0	0	0
EXPORTADORA ANAKENA LTDA	0	0	0	0	0	0	0	0	0
SOC COMERCIAL LOS ALERCES LTDA	0	0	0	0	0	0	0	0	0
VCR S.A.	0	0	0	0	0	0	0	0	0
CULTIVOS MARINOS PACIFICO AUSTRAL S A	0	0	0	0	0	0	0	0	0
SALMONES CAMANCHACA S A	0	0	0	0	0	0	0	0	0
LACTEOS DEL SUR S.A.	0	0	0	0	0	0	0	0	0
VINA CASAL DE GORCHS S A	0	0	0	0	0	0	0	0	0
PROCESADORA DE MARISCOS PACIMAR LTDA	0	0	0	0	0	0	0	0	0
EXPORTADORA IMPORTADORA LAS LENGAS LIMITADA	0	0	0	0	0	0	0	0	0
VITAL BERRY MARKETING S A	0	0	0	0	0	0	0	0	0
COMERCIALIZADORA FUTALEUFU LIMITADA	0	0	0	0	0	0	0	0	0
INVERTEC PESQUERA MAR DE CHILOE S A	0	0	0	0	0	0	0	0	0
BELLIAZZI BARRIENTOS IVAN ALEJANDRO	0	0	0	0	0	0	0	0	0
SOC RIO SAN PEDRO MIEL LIMITADA	0	0	0	0	0	0	0	0	0
SOC ANONIMA VINA SANTA RITA	0	0	0	0	0	0	0	0	0
COMERCIAL MAR ANDINO LIMITADA	0	0	0	0	0	0	0	0	0
COMFRUT S.A.	0	0	0	0	0	0	0	0	0
BF COMERCIO Y EXPORTACIONES LIMITADA	0	0	0	0	0	0	0	0	0
SOC AGRICOLA HUINCUL LIMITADA	0	0	0	0	0	0	0	0	0
ORAFI CHILE S A	0	0	0	0	0	0	0	0	0
INVERSIONES Y GANADERA TOLHUACA LIMITADA	0	0	0	0	0	0	0	0	0
SOC AGRICOLA COMERCIAL INVERSIONES Y ASESORIAS PATRON LIMIT	0	0	0	0	0	0	0	0	0
VINA CARMEN S A	0	0	0	0	0	0	0	0	0
WAGYU CHILE S.A.	0	0	0	0	0	0	0	0	0
MARINE HARVEST CHILE S A	0	0	0	0	0	0	0	0	0
ALIMEX S.A.	0	0	0	0	0	0	0	0	0
ARAUCANIA FLOWERS SA	0	0	0	0	0	0	0	0	0
EXPORTADORA COTTLE FARMS CHILE LIMITADA	0	0	0	0	0	0	0	0	0
AGRICOLA CASAS DEL BOSQUE LIMITADA	0	0	0	0	0	0	0	0	0
SERVICIOS PROFESIONALES Y REPRESENTACIONES NATURAL CHOICE L	0	0	0	0	0	0	0	0	0
EXPORTADORA E IMPORTADORA LLF S.A	0	0	0	0	0	0	0	0	0
SOCIEDAD PUNTA DE LOBOS S A	0	0	0	0	0	0	0	0	0
FLORICULTURA NOVAZEL S A	0	0	0	0	0	0	0	0	0
FRUTERA SAN FERNANDO SOCIEDAD ANONIMA	0	0	0	0	0	0	0	0	0
SOCIEDAD EMBOTELLADORA DE LOS RIOS LIMITADA	0	0	0	0	0	0	0	0	0
SUR ANDINO S A	0	0	0	0	0	0	0	0	0
BODEGA Y VINEDOS CASANUEVA S A	0	0	0	0	0	0	0	0	0
PATAGONIA OCEAN FOOD LIMITADA	0	0	0	0	0	0	0	0	0
Otras	0	0	0	0	0	0	0	0	0

Exportaciones Totales - MM US\$

	2008	2009	2010	2011	2012	Var '11/'12
Alim. Agropec.	8	6	5	3	8	163%
Alim. Mar	2	5	8	9	11	16%
Alim. Vino	0	0	1	0	0	67%
Ind. Forestal	0	0	0	0	1	2794%
Manufacturas	110	99	90	114	106	-7%
Minerales	17	7	2	9	39	309%
Otros	10	23	26	33	48	46%
Servicios	0	1	1	0	0	-73%
Total general	146	141	133	169	213	26%

Fuente: Aduanas

Exportaciones Totales - MM US\$

	2008	2009	2010	2011	2012	Var '11/'12
Cobre y Celulosa	13	4	0	1	2	97%
No Cobre y Celulosa	133	137	133	168	211	25%
Total general	146	141	133	169	213	26%
% No Cobre y Cel.	91%	97%	100%	100%	99%	

Fuente: Aduanas

Número de Empresas por Sector

	2008	2009	2010	2011	2012	Var '11/'12
Alim. Agropec.	43	46	45	28	34	21%
Alim. Mar	5	10	14	10	10	0%
Alim. Vino	2		9	1	2	100%
Ind. Forestal	2	8	8	2	10	400%
Manufacturas	113	109	106	108	77	-29%
Minerales	5	7	4	9	9	0%
Otros	10	13	12	18	15	-17%
Servicios	4	2	5	3	3	0%
Total general	173	176	180	166	145	-13%

Fuente: Aduanas

Número de Empresas por Zona Geográfica

	2008	2009	2010	2011	2012	Var '11/'12
Africa	1	2	4	1	7	600%
América del Norte	19	18	28	14	26	86%
Am. Sur, Centro y Car.	138	152	146	140	98	-30%
Asia y Oceanía	15	9	14	10	25	150%
Europa	20	15	17	12	16	33%
Total general	173	176	180	166	145	-13%

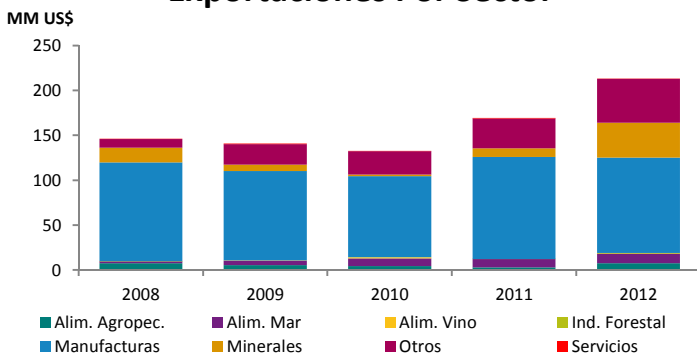
Fuente: Aduanas

Exportaciones No Cobre y Celulosa Por País - MM US\$

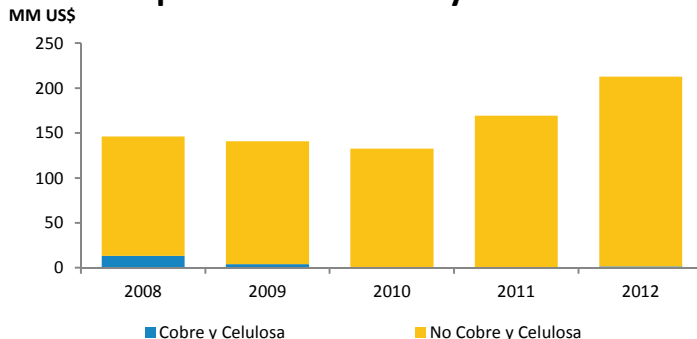
	2008	2009	2010	2011	2012	Var '11/'12
Total general	133	137	133	168	211	25%
ESTADOS UNIDOS DE AN	15	14	14	23	64	177%
CHINA	22	29	32	36	47	30%
BRASIL	12	6	10	17	19	11%
JAPON	6	2	8	18	16	-11%
COLOMBIA	3	3	4	6	9	46%
ALEMANIA	13	9	9	10	8	-21%
PERU	10	10	11	9	7	-24%
ITALIA	3	10	9	11	5	-53%
ARGENTINA	2	3	3	4	4	2%
REINO UNIDO	2	4	0	3	3	17%
NORUEGA	0	0	0	0	3	-
HOLANDA	2	2	2	1	3	104%
DINAMARCA	0	0	0	4	3	-29%
BOLIVIA	30	24	3	2	2	-20%
VIETNAM	0	0	0	1	2	67%
COREA DEL SUR	1	1	1	1	2	24%
ESPAÑA	1	8	13	6	2	-72%
ECUADOR	1	1	1	2	2	-9%
AUSTRALIA	1	1	1	2	1	-25%
EMIRATOS ARABES UNIE	0	0	0	1	1	5%
TAIWAN (FORMOSA)	0	1	0	0	1	203%
SUDAFRICA	0	0	0	1	1	-12%
LIBIA	0	0	0	0	1	-
FRANCIA	2	1	1	1	1	-44%
VENEZUELA	0	0	0	0	0	73%
CANADA	1	1	0	1	0	-30%
MEXICO	0	0	1	1	0	-63%
THAILANDIA	0	0	0	0	0	51%
MALASIA	2	1	0	1	0	-67%
GUATEMALA	0	0	0	0	0	-46%
URUGUAY	0	0	0	0	0	9%
COSTA RICA	0	0	0	1	0	-74%
INDONESIA	0	0	0	0	0	-39%
COREA DEL NORTE	0	0	0	0	0	-
INDIA	1	0	0	0	0	-36%
PAKISTAN	0	0	0	0	0	16%
NUEVA ZELANDIA	0	0	0	0	0	29%
POLONIA	0	0	0	0	0	-
REPUBLICA DOMINICAN	0	0	0	0	0	-66%
ISRAEL	0	0	0	0	0	-
EL SALVADOR	0	0	0	0	0	116%
BANGLADESH	0	0	0	0	0	48%
OMAN	0	0	0	0	0	-
PARAGUAY	0	0	0	0	0	-49%
Otros	2	5	6	2	2	-10%

Fuente: Aduanas

Exportaciones Por Sector



Exportaciones Cobre y Celulosa



Exportaciones No Cobre y Celulosa Por Subsector - MM US\$

	2011	2012	Var '11/'12
Total general	168	211	25%
Sustancias Químicas Básicas, excepto los abonos	81	70	-14%
Metales preciosos y sus manufacturas	7	36	377%
Alimentos para animales	32	30	-3%
Semillas para siembra: Maíz	0	15	-
Otros Productos Químicos	12	15	28%
Envases Metálicos	13	13	-1%
Productos Hierro y Acero	5	5	-1%
Otros aceites y sus derivados	0	4	-
Anchoas: Preparados y/o en conserva.	5	3	-32%
Aceites Animales	0	3	-
Demás moluscos: Refrigerados, congelados, secos, ahumados.	2	3	10%
Semillas para siembra: Hortalizas	1	2	70%
Otra Minería	1	1	26%
Fruta Fresca: Cítricos	0	1	-
Metales no ferrosos	1	1	47%
Fabricación de Equipos de Transporte	1	1	43%
Fabricación de maquinaria, equipo y partes	1	1	17%
Demás pescados: Refrigerados, congelados, secos, ahumados.	1	1	-19%
Fruta Fresca: Manzanas	1	1	-5%
Derivados del petróleo	0	1	24%
Fabricación de Partes y Piezas de Carpintería para Construcciones	0	1	3078%
Fruta Fresca: Uva	0	0	818%
Conservas, Pulpas y Pastas de Frutas y Hortalizas	1	0	-64%
Locos: Refrigerados, congelados, secos, ahumados.	0	0	330%
Sustancias Químicas Básicas: Abonos	0	0	-21%
Salmón y trucha: Refrigerados, congelados, secos, ahumados.	0	0	96%
Fruta Fresca: Peras	0	0	178%
Anchoas: Refrigerados, congelados, secos, ahumados.	0	0	195%
Otros Alcoholes y Licores	0	0	-
Frutos Secos: Nueces	0	0	-
Caracoles de mar: Refrigerados, congelados, secos, ahumados.	0	0	-
Envases de Vidrio	0	0	-27%
Semillas para siembra: Las demás	0	0	585%
Productos de Limpieza	0	0	-
Fruta Fresca: Paltas	0	0	-
Caracoles de mar: Preparados y/o en conserva.	0	0	1008%
Servicios	0	0	-73%
Envases Plásticos	0	0	-39%
Productos de Caucho	0	0	12%
Pinturas y Tintas	0	0	678%
Productos de Plástico (excepto Envases)	0	0	-53%
Manufacturas de Cobre y sus aleaciones	0	0	-26%
Fruta Fresca: Cerezas	0	0	337%
Deshidratados de Frutas y Hortalizas	0	0	186%
Otros	2	1	-70%

Fuente: Aduanas

Exportaciones Totales - Principales Empresas - MM US\$

	Alimentos Agropec.	Alimentos Mar	Alimentos Vino	Industria Forestal	Manuf.	Minerales	Otros	Servicios	Total general
Total general	8	11	0	1	106	39	48	0	213
QUIBORAX S.A.	0	0	0	0	73	1	0	0	74
EXPORT GOLD S.A.	0	0	0	0	0	36	0	0	36
CORPESCA S A	0	3	0	0	0	0	30	0	33
MONSANTO CHILE S.A.	0	0	0	0	0	0	16	0	16
CONDENSA S.A.	0	0	0	0	13	0	0	0	13
CELITE CHILE LIMITADA	0	0	0	0	12	1	0	0	12
SOC BRAEEM LIMITADA	0	0	0	0	5	2	0	0	7
GOLDEN OMEGA S.A.	4	0	0	0	0	0	0	0	4
CONSERVAS Y CONGELADOS Y CIA LIMITADA	0	3	0	0	0	0	0	0	3
AGROPESCA S A	0	2	0	0	0	0	0	0	2
MARAMBIO LTDA	0	0	0	0	0	0	2	0	2
K Y C SEAFOODS LIMITADA	0	1	0	0	0	0	0	0	1
SOCIEDAD EXPORTADORA TIERRA SUR LIMITADA	1	0	0	0	0	0	0	0	1
MOLIBDENOS Y METALES S A	0	0	0	0	1	0	0	0	1
EXPORTADORA BRIX LIMITADA	1	0	0	0	0	0	0	0	1
MDD CHILE S.A.	0	0	0	1	0	0	0	0	1
AQUINO ROJAS JIMMY CESAR	0	0	0	0	1	0	0	0	1
PROCESADORA DE MARISCOS PACIMAR LTDA	0	0	0	0	0	0	0	0	0
AGUILERA ARANCIBIA GLADYS REBECA	0	0	0	0	0	0	0	0	0
EXPORTADORA EL CANELILLO S.A.	0	0	0	0	0	0	0	0	0
MORA ARAYA, JANICE ELENA Y OTROS	0	0	0	0	0	0	0	0	0
SARMIENTO ROQUE CARLOS ALBERTO	0	0	0	0	0	0	0	0	0
SOC COMERCIAL BOTANICA LTDA	0	0	0	0	0	0	0	0	0
EMPRESA VENEZOLANA CHILENA EXPORTADORA E IMPORTADORA S A	0	0	0	0	0	0	0	0	0
AIR BP COPEC S A	0	0	0	0	0	0	0	0	0
IMPORTADORA SAN FERMIN S A C	0	0	0	0	0	0	0	0	0
ABDALLA SHALEM FATHI	0	0	0	0	0	0	0	0	0
EXPORTADORA SANTA MARTA S.A.	0	0	0	0	0	0	0	0	0
PETROBRAS CHILE DISTRIBUCION LIMITADA	0	0	0	0	0	0	0	0	0
INCOR LTDA.	0	0	0	0	0	0	0	0	0
NARITA S A	0	0	0	0	0	0	0	0	0
LOMBARDI FIORA DEL FABRO RAUL ENRIQUE	0	0	0	0	0	0	0	0	0
ARICA SEAFOODS PRODUCER S A	0	0	0	0	0	0	0	0	0
EXPORTADORA ECOFRUIT LIMITADA	0	0	0	0	0	0	0	0	0
COMERCIAL AUSTRAL S A	0	0	0	0	0	0	0	0	0
JAIIME EDUARDO LEON SERVANTI IMPORTADORA Y DISTRIBUIDORA DE	0	0	0	0	0	0	0	0	0
ORICA CHILE S A	0	0	0	0	0	0	0	0	0
COMERCIALIZADORA DE PRODUCTOS MARINOS Y AGRICOLAS PUERTO	0	0	0	0	0	0	0	0	0
EXPORTADORA BONATERRA S.A	0	0	0	0	0	0	0	0	0
CARRASCO LOREDO LUIS ALBERTO	0	0	0	0	0	0	0	0	0
VALLE DEL NORTE LIMITADA	0	0	0	0	0	0	0	0	0
REYES CASTILLO JAIIME	0	0	0	0	0	0	0	0	0
GEODRILL SONDAJES S.A.	0	0	0	0	0	0	0	0	0
ANDES OIL CHILE S.A.	0	0	0	0	0	0	0	0	0
NAVIERAS ULTRAGAS LIMITADA	0	0	0	0	0	0	0	0	0
EXPORTADORA CIFCO LIMITADA.	0	0	0	0	0	0	0	0	0
CUMBRES CHILE S.A.	0	0	0	0	0	0	0	0	0
LOMBARDI LOMBARDI ALDO ERNESTO ANTONIC	0	0	0	0	0	0	0	0	0
EXPORTADORA Y SERVICIOS RUCARAY S A	0	0	0	0	0	0	0	0	0
SEMILLAS PIONEER CHILE LTDA	0	0	0	0	0	0	0	0	0
ANDEAN TERROIR CHILE LIMITADA	0	0	0	0	0	0	0	0	0
BEZANILLA Y CIA LTDA	0	0	0	0	0	0	0	0	0
JIMENEZ CALDERON SEGUNDO ALFREDO	0	0	0	0	0	0	0	0	0
ULTRAMAR AGENCIA MARITIMA LIMITADA	0	0	0	0	0	0	0	0	0
RODRIGO TRUFFA SA	0	0	0	0	0	0	0	0	0
VINA UNDURRAGA S A	0	0	0	0	0	0	0	0	0
AGROMAR SOCIEDAD ANONIMA	0	0	0	0	0	0	0	0	0
ANDES QUALITY S.A	0	0	0	0	0	0	0	0	0
THEMAC S.A.	0	0	0	0	0	0	0	0	0
SABORES DE AZAPA LIMITADA	0	0	0	0	0	0	0	0	0
SOCIEDAD TRANSPORTES GUERRERO LIMITADA	0	0	0	0	0	0	0	0	0
CAMPOS GALLARDO IVAN PATRICIO	0	0	0	0	0	0	0	0	0
SERVICIOS CHILFRESH LIMITADA	0	0	0	0	0	0	0	0	0
ALFRED H KNIGHT INTERNATIONAL LIMITED CH	0	0	0	0	0	0	0	0	0
CATALDO CAMPOS JUAN OSMAN	0	0	0	0	0	0	0	0	0
EXPORTADORA RIO BLANCO LTDA	0	0	0	0	0	0	0	0	0
COMERCIAL FDS INTERNACIONAL LIMITADA	0	0	0	0	0	0	0	0	0
IAN TAYLOR CHILE S.A.	0	0	0	0	0	0	0	0	0
COOPERATIVA DE SERVICIOS ANDINOS DE CHILE	0	0	0	0	0	0	0	0	0
CMPC MADERAS S A	0	0	0	0	0	0	0	0	0
VIPER MAQUINARIAS LIMITADA	0	0	0	0	0	0	0	0	0
AGRICOLA CHACABUCO QUALITY GRAPES S.A.	0	0	0	0	0	0	0	0	0
EXPORTADORA TRIOFRUT LIMITADA	0	0	0	0	0	0	0	0	0
AQUINO TORRICO JULIO ADRIAN	0	0	0	0	0	0	0	0	0
ADMINISTRADORA DE ESTACIONES DE SERVICIOS SERCO LTDA	0	0	0	0	0	0	0	0	0
SOC COMERCIAL INDUSTRIAL MINERA GEO SINTER LIMITADA	0	0	0	0	0	0	0	0	0
Otras	0	0	0	0	0	0	0	0	0

Fuente: Aduanas