



# BANGLADESH

| Información General               | 2008 | 2009 | 2010 | 2011 | 2012 (p) |
|-----------------------------------|------|------|------|------|----------|
| PIB (US\$ mil MM)*                | 84   | 95   | 106  | 114  | 119      |
| PIB per capita (US\$ corrientes)* | 588  | 653  | 723  | 767  | 791      |
| Tipo de Cambio** - US\$/BDT       | 68,5 | 68,7 | 69,7 | 74,0 | 81,9     |
| Población (Millones)***           | 145  | 147  | 149  | 150  |          |

|                                       |                                                                                                 |
|---------------------------------------|-------------------------------------------------------------------------------------------------|
| Moneda****                            | Taka Bangladesh                                                                                 |
| Idioma****                            | Bengalí                                                                                         |
| Principales Ciudades****              | Dhaka (Capital), Chittagong                                                                     |
| Acuerdo comercial con Chile           | No                                                                                              |
| Acuerdos comerciales con otros países | Acuerdo Comercial Asia - Pacífico (APTA), Acuerdo de Libre Comercio del Asia Meridional (SAFTA) |

Fuente: \* FMI, \*\* FXTOP, \*\*\* BM, \*\*\*\* CIA,

| Ranking 2012                                     |     |
|--------------------------------------------------|-----|
| Total Exportaciones chilenas                     | 132 |
| Exportaciones No Cobre chilenas                  | 131 |
| Participación en exportaciones chilenas          | 0%  |
| Participación en exportaciones NO Cobre chilenas | 0%  |
| Importaciones de Chile desde el mercado          | 68  |
| Participación en importaciones totales chilenas  | 0%  |

| Balanza Comercial Chile - MM US\$ | 2008 | 2009 | 2010 | 2011 | 2012 | Var '11'/'12 | Dif US\$ '11'/'12 |
|-----------------------------------|------|------|------|------|------|--------------|-------------------|
| Exportaciones (FOB)               | 0    | 1    | 2    | 3    | 1    | -74%         | -2                |
| Importaciones (FOB)               | 3    | 8    | 9    | 17   | 21   | 28%          | 5                 |
| Balanza Comercial                 | -3   | -7   | -7   | -14  | -20  | 49%          | -7                |
| Intercambio Comercial             | 3    | 9    | 10   | 19   | 22   | 13%          | 3                 |

Fuente: Banco Central

| Exportaciones desde Chile - MM US\$ | 2008 | 2009 | 2010 | 2011 | 2012 | Var '11'/'12 | Dif US\$ '11'/'12 | % Total 2012 |
|-------------------------------------|------|------|------|------|------|--------------|-------------------|--------------|
| Alim. Agropec.                      | 0    | -    | 0    | -    | -    | -            | -                 | -            |
| Alim. Mar                           | 0    | -    | -    | -    | -    | -            | -                 | -            |
| Alim. Vino                          | -    | 0    | -    | -    | -    | -            | -                 | -            |
| Ind. Forestal                       | 0    | 1    | 1    | 2    | 0    | -85%         | -2                | 41%          |
| Manufacturas                        | 0    | 0    | 0    | 1    | 0    | -50%         | 0                 | 59%          |
| Minerales                           | -    | -    | -    | -    | -    | -            | -                 | -            |
| Otros                               | 0    | -    | -    | -    | -    | -            | -                 | -            |
| Total general                       | 0    | 1    | 2    | 3    | 1    | -74%         | -2                | -            |

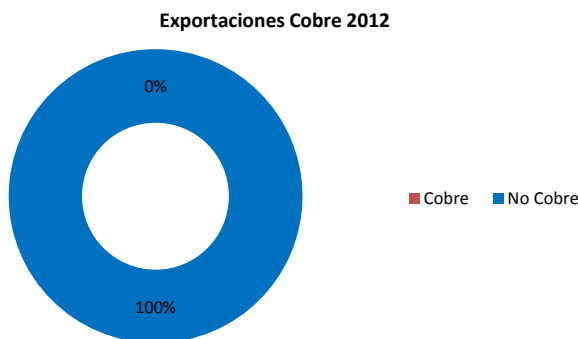
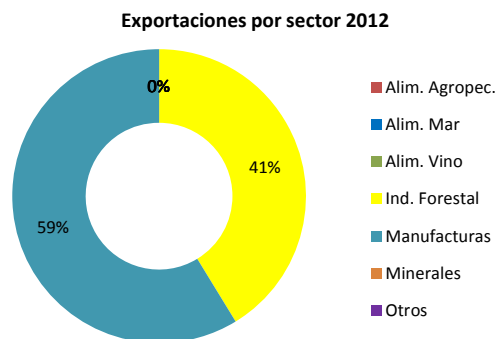
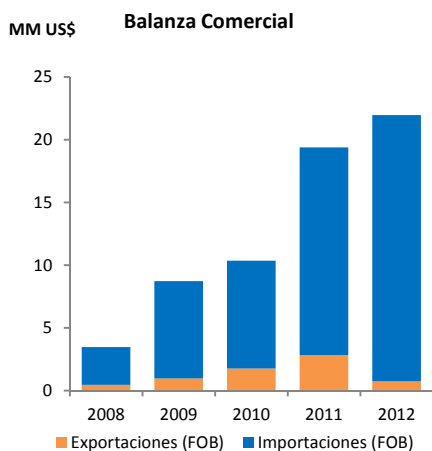
Fuente: Banco Central

| Exportaciones desde Chile - MM US\$ | 2008 | 2009 | 2010 | 2011 | 2012 | Var '11'/'12 | Dif US\$ '11'/'12 | % Total 2012 |
|-------------------------------------|------|------|------|------|------|--------------|-------------------|--------------|
| Cobre                               | -    | -    | -    | -    | -    | -            | -                 | -            |
| No Cobre                            | 0    | 1    | 2    | 3    | 1    | -74%         | -2                | 100%         |
| Total general                       | 0    | 1    | 2    | 3    | 1    | -74%         | -2                | -            |
| % No Cobre                          | 100% | 100% | 100% | 100% | 100% | -            | -                 | -            |

Fuente: Banco Central

| Número de productos y empresas | 2008 | 2009 | 2010 | 2011 | 2012 | Var '11'/'12 |
|--------------------------------|------|------|------|------|------|--------------|
| Productos                      | 13   | 13   | 12   | 8    | 8    | 0,0%         |
| Empresas                       | 8    | 7    | 6    | 7    | 5    | -28,6%       |

Fuente: Aduanas



| Exportaciones No Cobre - MM US\$ |                                                             | 2008 | 2009 | 2010 | 2011 | 2012 | Var % '11'/'12 | Dif US\$ '11'/'12 | % Total 2012 |
|----------------------------------|-------------------------------------------------------------|------|------|------|------|------|----------------|-------------------|--------------|
| Total general                    |                                                             | 0,45 | 0,96 | 1,76 | 2,82 | 0,73 | -210%          | -2                |              |
| 1                                | Pasta de Madera                                             |      | 0,48 | 1,38 | 1,94 | 0,30 | -164%          | -2                | 41%          |
| 2                                | Plaguicidas                                                 | 0,06 | 0,08 | 0,18 | 0,14 | 0,32 | 17%            | 0                 | 43%          |
| 3                                | Productos de Plástico (excepto Envases)                     |      | 0,05 | 0,17 | 0,48 | 0,07 | -41%           | 0                 | 9%           |
| 4                                | Fabricación de maquinaria, equipo y partes                  |      |      | 0,02 | 0,20 |      | -20%           | 0                 | 0%           |
| 5                                | Fruta Fresca: Manzanas                                      | 0,04 |      | 0,01 |      |      | 0%             | 0                 | 0%           |
| 6                                | Fabricación de Instrumentos                                 |      |      | 0,00 |      |      | 0%             | 0                 | 0%           |
| 7                                | Fabricación de Equipos de Transporte                        |      |      |      |      | 0,02 | 2%             | 0                 | 2%           |
| 8                                | Madera y derivados                                          |      |      |      | 0,04 |      | -4%            | 0                 | 0%           |
| 9                                | Metales no ferrosos                                         |      |      |      | 0,01 |      | -1%            | 0                 | 0%           |
| 10                               | Otros Productos de papel y carton                           |      | 0,16 |      |      |      | 0%             | 0                 | 0%           |
| 11                               | Productos Hierro y Acero                                    | 0,04 |      |      |      |      | 0%             | 0                 | 0%           |
| 12                               | Salmón y trucha: Refrigerados, congelados, secos, ahumados. | 0,23 |      |      |      |      | 0%             | 0                 | 0%           |
| 13                               | Semillas para siembra: Hortalizas                           | 0,00 |      |      |      |      | 0%             | 0                 | 0%           |
| 14                               | Sustancias Químicas Básicas, excepto los abonos             | 0,07 | 0,16 |      | 0,02 | 0,03 | 1%             | 0                 | 4%           |
| 15                               | Vino envasado: Blanco                                       |      | 0,01 |      |      |      | 0%             | 0                 | 0%           |
| 16                               | Vino envasado: Tinto                                        |      | 0,02 |      |      |      | 0%             | 0                 | 0%           |
| 17                               |                                                             |      |      |      |      |      |                |                   |              |
| 18                               |                                                             |      |      |      |      |      |                |                   |              |
| 19                               |                                                             |      |      |      |      |      |                |                   |              |
| 20                               |                                                             |      |      |      |      |      |                |                   |              |
| 21                               |                                                             |      |      |      |      |      |                |                   |              |
| 22                               |                                                             |      |      |      |      |      |                |                   |              |
| 23                               |                                                             |      |      |      |      |      |                |                   |              |
| 24                               |                                                             |      |      |      |      |      |                |                   |              |
| 25                               |                                                             |      |      |      |      |      |                |                   |              |
| 26                               |                                                             |      |      |      |      |      |                |                   |              |
| 27                               |                                                             |      |      |      |      |      |                |                   |              |
| 28                               |                                                             |      |      |      |      |      |                |                   |              |
| 29                               |                                                             |      |      |      |      |      |                |                   |              |
| 30                               |                                                             |      |      |      |      |      |                |                   |              |
| 31                               |                                                             |      |      |      |      |      |                |                   |              |
| 32                               |                                                             |      |      |      |      |      |                |                   |              |
| 33                               |                                                             |      |      |      |      |      |                |                   |              |
| 34                               |                                                             |      |      |      |      |      |                |                   |              |
| 35                               |                                                             |      |      |      |      |      |                |                   |              |
| 36                               |                                                             |      |      |      |      |      |                |                   |              |
| 37                               |                                                             |      |      |      |      |      |                |                   |              |
| 38                               |                                                             |      |      |      |      |      |                |                   |              |
| 39                               |                                                             |      |      |      |      |      |                |                   |              |
| 40                               |                                                             |      |      |      |      |      |                |                   |              |
| 41                               |                                                             |      |      |      |      |      |                |                   |              |
| 42                               |                                                             |      |      |      |      |      |                |                   |              |
| 43                               |                                                             |      |      |      |      |      |                |                   |              |
| 44                               |                                                             |      |      |      |      |      |                |                   |              |

Fuente: Banco Central

| Exportaciones No Cobre - Mayores alzas MM US\$ |                                                             | 2008  | 2009  | 2010  | 2011  | 2012  | Var % '11'/'12 | Dif US\$ '11'/'12 | % Total 2012 |
|------------------------------------------------|-------------------------------------------------------------|-------|-------|-------|-------|-------|----------------|-------------------|--------------|
| 1                                              | Plaguicidas                                                 | 0,059 | 0,079 | 0,178 | 0,143 | 0,317 | 17%            | 17%               | 43%          |
| 2                                              | Fabricación de Equipos de Transporte                        |       |       |       |       | 0,016 | 2%             | 2%                | 2%           |
| 3                                              | Sustancias Químicas Básicas, excepto los abonos             | 0,074 | 0,158 |       | 0,018 | 0,027 | 1%             | 1%                | 4%           |
| 4                                              | Fruta Fresca: Manzanas                                      | 0,0   |       | 0,0   |       |       | 0%             | 0%                | 0%           |
| 5                                              | Fabricación de Instrumentos                                 |       |       | 0,0   |       |       | 0%             | 0%                | 0%           |
| 6                                              | Otros Productos de papel y carton                           |       | 0,2   |       |       |       | 0%             | 0%                | 0%           |
| 7                                              | Productos Hierro y Acero                                    | 0,0   |       |       |       |       | 0%             | 0%                | 0%           |
| 8                                              | Salmón y trucha: Refrigerados, congelados, secos, ahumados. | 0,2   |       |       |       |       | 0%             | 0%                | 0%           |
| 9                                              | Semillas para siembra: Hortalizas                           | 0,0   |       |       |       |       | 0%             | 0%                | 0%           |
| 10                                             | Vino envasado: Blanco                                       |       | 0,0   |       |       |       | 0%             | 0%                | 0%           |
| 11                                             | Vino envasado: Tinto                                        |       | 0,0   |       |       |       | 0%             | 0%                | 0%           |
| 12                                             |                                                             |       |       |       |       |       |                |                   |              |
| 13                                             |                                                             |       |       |       |       |       |                |                   |              |
| 14                                             |                                                             |       |       |       |       |       |                |                   |              |
| 15                                             |                                                             |       |       |       |       |       |                |                   |              |
| 16                                             |                                                             |       |       |       |       |       |                |                   |              |
| 17                                             |                                                             |       |       |       |       |       |                |                   |              |
| 18                                             |                                                             |       |       |       |       |       |                |                   |              |
| 19                                             |                                                             |       |       |       |       |       |                |                   |              |
| 20                                             |                                                             |       |       |       |       |       |                |                   |              |

Fuente: Banco Central

| Exportaciones No Cobre - Mayores bajas MM US\$ |                                            | 2008 | 2009 | 2010 | 2011 | 2012 | Var % '11'/'12 | Dif US\$ '11'/'12 | % Total 2012 |
|------------------------------------------------|--------------------------------------------|------|------|------|------|------|----------------|-------------------|--------------|
| 1                                              | Pasta de Madera                            |      | 0,5  | 1,4  | 1,9  | 0,3  | -85%           | -2                | 41%          |
| 2                                              | Productos de Plástico (excepto Envases)    |      | 0,1  | 0,2  | 0,5  | 0,1  | -86%           | 0                 | 9%           |
| 3                                              | Fabricación de maquinaria, equipo y partes |      |      | 0,0  | 0,2  |      | -100%          | 0                 | 0%           |
| 4                                              | Madera y derivados                         |      |      |      | 0,0  |      | -100%          | 0                 | 0%           |
| 5                                              | Metales no ferrosos                        |      |      |      | 0,0  |      | -100%          | 0                 | 0%           |
| 6                                              |                                            |      |      |      |      |      |                |                   |              |
| 7                                              |                                            |      |      |      |      |      |                |                   |              |
| 8                                              |                                            |      |      |      |      |      |                |                   |              |
| 9                                              |                                            |      |      |      |      |      |                |                   |              |
| 10                                             |                                            |      |      |      |      |      |                |                   |              |
| 11                                             |                                            |      |      |      |      |      |                |                   |              |
| 12                                             |                                            |      |      |      |      |      |                |                   |              |
| 13                                             |                                            |      |      |      |      |      |                |                   |              |
| 14                                             |                                            |      |      |      |      |      |                |                   |              |
| 15                                             |                                            |      |      |      |      |      |                |                   |              |
| 16                                             |                                            |      |      |      |      |      |                |                   |              |
| 17                                             |                                            |      |      |      |      |      |                |                   |              |
| 18                                             |                                            |      |      |      |      |      |                |                   |              |
| 19                                             |                                            |      |      |      |      |      |                |                   |              |
| 20                                             |                                            |      |      |      |      |      |                |                   |              |

Fuente: Banco Central

## Importaciones Bangladesh - Principales sectores (2 dígitos)

| Capítulo | Descripción                                                               | MM US\$ Ene-Dic |               | Var %      | % Total 2012 | Principales Proveedores              |
|----------|---------------------------------------------------------------------------|-----------------|---------------|------------|--------------|--------------------------------------|
|          |                                                                           | 2010            | 2011          |            |              |                                      |
| 1 52     | Algodon                                                                   | 3.388           | 4.272         | 26%        | 13,8%        | China, India, Pakistán               |
| 2 84     | Maquinas, reactores nucleares, calderas, aparatos y artefactos mecanicos. | 2.821           | 3.309         | 17%        | 10,7%        | China, Singapur, Italia, Chile (49)  |
| 3 27     | Combustibles minerales,aceites minerales y prod.de su destilacion         | 1.856           | 2.507         | 35%        | 8,1%         | Malasia, Singapur, Taiwán            |
| 4 85     | Maquinas, aparatos y material electrico,sus partes;aparatos de grabaci    | 2.046           | 2.047         | 0%         | 6,6%         | China, H.Kong, Singapur              |
| 5 15     | Grasas y aceites animales o vegetales;grasas alimenticias;ceras           | 1.085           | 1.675         | 54%        | 5,4%         | Indonesia, Argentina, Malasia        |
| 6 10     | Cereales                                                                  | 1.228           | 1.562         | 27%        | 5,1%         | Tailandia, Canadá, Pakistán          |
| 7 72     | Fundicion, hierro y acero                                                 | 1.212           | 1.476         | 22%        | 4,8%         | Japón, Corea, China                  |
| 8 55     | Fibras sinteticas o artificiales discontinuas                             | 881             | 1.129         | 28%        | 3,7%         | China, Tailandia, India              |
| 9 39     | Materias plasticas y manufacturas de estas materias                       | 892             | 1.008         | 13%        | 3,3%         | Taiwán, China, Tailandia, Chile (30) |
| 10 87    | Vehiculos automoviles,tractores,ciclos,demas vehic.terrestres,sus part    | 952             | 961           | 1%         | 3,1%         | India, China, Japón                  |
| 11 31    | Abonos                                                                    | 722             | 899           | 24%        | 2,9%         | China, Fed. Rusa, Belarús            |
| 12 17    | Azucares y articulos de confiteria                                        | 474             | 893           | 89%        | 2,9%         | Brasil, India, Tailandia             |
| 13 54    | Filamentos sinteticos o artificiales                                      | 558             | 576           | 3%         | 1,9%         | China, Taiwán, India                 |
| 14 60    | Tejidos de punto                                                          | 393             | 476           | 21%        | 1,5%         | China, K.Kong, Taiwán                |
| 15 48    | Papel,cartron;manufact. de pasta de celulosa,de papel/de carton           | 408             | 464           | 14%        | 1,5%         | Corea, China, H.Kong                 |
|          | Otros                                                                     | 7.205           | 7.630         | 6%         | 25%          |                                      |
|          | <b>Total</b>                                                              | <b>26.122</b>   | <b>30.882</b> | <b>18%</b> |              |                                      |

Fuente: Cálculos del CCI basados en estadísticas de UN COMTRADE.

## Importaciones Bangladesh - Principales sectores importados desde Chile (2 dígitos)

| Capítulo | Descripción  | MM US\$ FOB Ene-Dic |      | Var %           | % Total 2012    | Principales Proveedores |
|----------|--------------|---------------------|------|-----------------|-----------------|-------------------------|
|          |              | 2011                | 2012 |                 |                 |                         |
| 1        |              |                     |      | #jDIV/0!        | #jDIV/0!        |                         |
| 2        |              |                     |      | #jDIV/0!        | #jDIV/0!        |                         |
| 3        |              |                     |      | #jDIV/0!        | #jDIV/0!        |                         |
| 4        |              |                     |      | #jDIV/0!        | #jDIV/0!        |                         |
| 5        |              |                     |      | #jDIV/0!        | #jDIV/0!        |                         |
| 6        |              |                     |      | #jDIV/0!        | #jDIV/0!        |                         |
| 7        |              |                     |      | #jDIV/0!        | #jDIV/0!        |                         |
| 8        |              |                     |      | #jDIV/0!        | #jDIV/0!        |                         |
| 9        |              |                     |      | #jDIV/0!        | #jDIV/0!        |                         |
| 10       |              |                     |      | #jDIV/0!        | #jDIV/0!        |                         |
| 11       |              |                     |      | #jDIV/0!        | #jDIV/0!        |                         |
| 12       |              |                     |      | #jDIV/0!        | #jDIV/0!        |                         |
| 13       |              |                     |      | #jDIV/0!        | #jDIV/0!        |                         |
| 14       |              |                     |      | #jDIV/0!        | #jDIV/0!        |                         |
| 15       |              |                     |      | #jDIV/0!        | #jDIV/0!        |                         |
|          | Otros        |                     |      | #jDIV/0!        | #jDIV/0!        |                         |
|          | <b>Total</b> |                     |      | <b>#jDIV/0!</b> | <b>#jDIV/0!</b> |                         |

Nota: Datos no disponibles

## Importaciones Bangladesh - Principales productos importados desde Chile (6 dígitos)

| Código     | Descripción                                                                               | US\$ FOB Ene-Nov |               | Var %      | % Total 2012 | Principales Proveedores                  |
|------------|-------------------------------------------------------------------------------------------|------------------|---------------|------------|--------------|------------------------------------------|
|            |                                                                                           | 2010             | 2011          |            |              |                                          |
| 1 '271019  | Otros aceites de petróleo y preparaciones                                                 | 1.614            | 2.259         | 40%        | 7,3%         | Singapur, Tailandia, E.A.U.              |
| 2 '520100  | algodon sin cardar ni peinar.                                                             | 767              | 995           | 30%        | 3,2%         | India, EE.UU., Australia                 |
| 3 '151190  | los demas aceites de palma y sus fracciones.                                              | 676              | 924           | 37%        | 3,0%         | Indonesia, Malasia, Singapur             |
| 4 '100190  | los demas trigo y morcajo o tranquillon                                                   | 729              | 725           | 0%         | 2,3%         | Canadá, Australia, Argentina             |
| 5 '170111  | azucar de cana en bruto sin aromatizar ni colorear, en estado solido.                     | 423              | 707           | 67%        | 2,3%         | Brasil, Tailandia, India                 |
| 6 '999999  | Materias no a otra parte especificadas                                                    | 272              | 663           | 144%       | 2,1%         | EE.UU., Alemania, Fed. Rusa              |
| 7 '150710  | aceite de soja en bruto, incluso desgomado.                                               | 280              | 556           | 99%        | 1,8%         | Argentina Brasil, Paraguay               |
| 8 '100630  | arroz semiblanqueado o blanqueado, incluso pulido o glaseado                              | 278              | 445           | 60%        | 1,4%         | Tailandia, India, Pakistán               |
| 9 '520842  | tejidos de algodón con hilados de distintos colores de ligamento tafet                    | 326              | 417           | 28%        | 1,4%         | China, H.Kong, India                     |
| 10 '720711 | semiproductos de hierro o de acero sin alear, de seccion transversal c                    | 198              | 382           | 93%        | 1,2%         | Corea, Malasia, Turquía                  |
| 11 '720839 | los demas enrollados simplemente laminados en caliente espesor inf.3mm                    | 318              | 362           | 14%        | 1,2%         | Japón, Corea, Taiwán                     |
| 12 '851712 | Teléfonos, incluidos los teléfonos móviles (celulares) y los de otras redes inalámbricas; | 339              | 359           | 6%         | 1,2%         | H.Kong, China, Corea                     |
| 13 '520942 | tejidos de mezclilla (denim), con hilados de distintos colores con un                     | 316              | 341           | 8%         | 1,1%         | China, Pakistán, Tailandia               |
| 14 '310310 | superfosfatos.                                                                            | 155              | 279           | 80%        | 0,9%         | Tunez, Líbano, China                     |
| 15 '310420 | cloruro de potasio.                                                                       | 126              | 249           | 98%        | 0,8%         | Fed. Rusa, Belarús, Alemania, Chile (10) |
|            | Otros                                                                                     | 19.305           | 21.220        | 10%        | 69%          |                                          |
|            | <b>Total</b>                                                                              | <b>26.122</b>    | <b>30.882</b> | <b>18%</b> |              |                                          |

Fuente: Cálculos del CCI basados en estadísticas de UN COMTRADE.

## Importaciones Bangladesh - Principales productos importados desde Chile (6 dígitos)

| Código | Descripción  | US\$ FOB Ene-Nov |      | Var %           | % Total 2012 | Principales Proveedores |
|--------|--------------|------------------|------|-----------------|--------------|-------------------------|
|        |              | 2011             | 2012 |                 |              |                         |
| 1      |              |                  |      | #jDIV/0!        | 0,0%         |                         |
| 2      |              |                  |      | #jDIV/0!        | 0,0%         |                         |
| 3      |              |                  |      | #jDIV/0!        | 0,0%         |                         |
| 4      |              |                  |      | #jDIV/0!        | 0,0%         |                         |
| 5      |              |                  |      | #jDIV/0!        | 0,0%         |                         |
| 6      |              |                  |      | #jDIV/0!        | 0,0%         |                         |
| 7      |              |                  |      | #jDIV/0!        | 0,0%         |                         |
| 8      |              |                  |      | #jDIV/0!        | 0,0%         |                         |
| 9      |              |                  |      | #jDIV/0!        | 0,0%         |                         |
| 10     |              |                  |      | #jDIV/0!        | 0,0%         |                         |
| 11     |              |                  |      | #jDIV/0!        | 0,0%         |                         |
| 12     |              |                  |      | #jDIV/0!        | 0,0%         |                         |
| 13     |              |                  |      | #jDIV/0!        | 0,0%         |                         |
| 14     |              |                  |      | #jDIV/0!        | 0,0%         |                         |
| 15     |              |                  |      | #jDIV/0!        | 0,0%         |                         |
|        | Otros        | 0                | 0    | #jDIV/0!        | 0%           |                         |
|        | <b>Total</b> |                  |      | <b>#jDIV/0!</b> | <b>0%</b>    |                         |

Nota: datos no disponibles

## Exportaciones Totales de Chile al Mercado 2012 - Principales Empresas - MM US\$

|                                      | Alim.<br>Agropec. | Alim. Mar | Alim. Vino | Ind.<br>Forestal | Manuf. | Minerales | Otros | Servicios | Total<br>general |
|--------------------------------------|-------------------|-----------|------------|------------------|--------|-----------|-------|-----------|------------------|
| <b>Total general</b>                 |                   |           |            | 0,30             | 0,43   |           |       |           | 0,73             |
| 1 QUIMETAL INDUSTRIAL S A            |                   |           |            |                  | 0,32   |           |       |           | 0,32             |
| 2 CELULOSA ARAUCO Y CONSTITUCION S A |                   |           |            | 0,30             |        |           |       |           | 0,30             |
| 3 GREENDOT CHILE S.A.                |                   |           |            |                  | 0,07   |           |       |           | 0,07             |
| 4 QUIBORAX S.A.                      |                   |           |            |                  | 0,03   |           |       |           | 0,03             |
| 5                                    |                   |           |            |                  | 0,02   |           |       |           | 0,02             |
| 6                                    |                   |           |            |                  |        |           |       |           |                  |
| 7                                    |                   |           |            |                  |        |           |       |           |                  |
| 8                                    |                   |           |            |                  |        |           |       |           |                  |
| 9                                    |                   |           |            |                  |        |           |       |           |                  |
| 10                                   |                   |           |            |                  |        |           |       |           |                  |
| 11                                   |                   |           |            |                  |        |           |       |           |                  |
| 12                                   |                   |           |            |                  |        |           |       |           |                  |
| 13                                   |                   |           |            |                  |        |           |       |           |                  |
| 14                                   |                   |           |            |                  |        |           |       |           |                  |
| 15                                   |                   |           |            |                  |        |           |       |           |                  |
| 16                                   |                   |           |            |                  |        |           |       |           |                  |
| 17                                   |                   |           |            |                  |        |           |       |           |                  |
| 18                                   |                   |           |            |                  |        |           |       |           |                  |
| 19                                   |                   |           |            |                  |        |           |       |           |                  |
| 20                                   |                   |           |            |                  |        |           |       |           |                  |
| 21                                   |                   |           |            |                  |        |           |       |           |                  |
| 22                                   |                   |           |            |                  |        |           |       |           |                  |
| 23                                   |                   |           |            |                  |        |           |       |           |                  |
| 24                                   |                   |           |            |                  |        |           |       |           |                  |
| 25                                   |                   |           |            |                  |        |           |       |           |                  |
| 26                                   |                   |           |            |                  |        |           |       |           |                  |
| 27                                   |                   |           |            |                  |        |           |       |           |                  |
| 28                                   |                   |           |            |                  |        |           |       |           |                  |
| 29                                   |                   |           |            |                  |        |           |       |           |                  |
| 30                                   |                   |           |            |                  |        |           |       |           |                  |
| 31                                   |                   |           |            |                  |        |           |       |           |                  |
| 32                                   |                   |           |            |                  |        |           |       |           |                  |
| 33                                   |                   |           |            |                  |        |           |       |           |                  |
| 34                                   |                   |           |            |                  |        |           |       |           |                  |
| 35                                   |                   |           |            |                  |        |           |       |           |                  |
| 36                                   |                   |           |            |                  |        |           |       |           |                  |
| 37                                   |                   |           |            |                  |        |           |       |           |                  |
| 38                                   |                   |           |            |                  |        |           |       |           |                  |
| 39                                   |                   |           |            |                  |        |           |       |           |                  |
| 40                                   |                   |           |            |                  |        |           |       |           |                  |
| 41                                   |                   |           |            |                  |        |           |       |           |                  |
| 42                                   |                   |           |            |                  |        |           |       |           |                  |
| 43                                   |                   |           |            |                  |        |           |       |           |                  |
| 44                                   |                   |           |            |                  |        |           |       |           |                  |
| 45                                   |                   |           |            |                  |        |           |       |           |                  |
| 46                                   |                   |           |            |                  |        |           |       |           |                  |
| 47                                   |                   |           |            |                  |        |           |       |           |                  |
| 48                                   |                   |           |            |                  |        |           |       |           |                  |
| 49                                   |                   |           |            |                  |        |           |       |           |                  |
| 50                                   |                   |           |            |                  |        |           |       |           |                  |
| 51                                   |                   |           |            |                  |        |           |       |           |                  |
| 52                                   |                   |           |            |                  |        |           |       |           |                  |
| 53                                   |                   |           |            |                  |        |           |       |           |                  |
| 54                                   |                   |           |            |                  |        |           |       |           |                  |
| 55                                   |                   |           |            |                  |        |           |       |           |                  |
| 56                                   |                   |           |            |                  |        |           |       |           |                  |
| 57                                   |                   |           |            |                  |        |           |       |           |                  |
| 58                                   |                   |           |            |                  |        |           |       |           |                  |
| 59                                   |                   |           |            |                  |        |           |       |           |                  |
| 60                                   |                   |           |            |                  |        |           |       |           |                  |
| 61                                   |                   |           |            |                  |        |           |       |           |                  |
| 62                                   |                   |           |            |                  |        |           |       |           |                  |
| 63                                   |                   |           |            |                  |        |           |       |           |                  |
| 64                                   |                   |           |            |                  |        |           |       |           |                  |
| 65                                   |                   |           |            |                  |        |           |       |           |                  |
| 66                                   |                   |           |            |                  |        |           |       |           |                  |
| 67                                   |                   |           |            |                  |        |           |       |           |                  |
| 68                                   |                   |           |            |                  |        |           |       |           |                  |
| 69                                   |                   |           |            |                  |        |           |       |           |                  |
| 70                                   |                   |           |            |                  |        |           |       |           |                  |
| 71                                   |                   |           |            |                  |        |           |       |           |                  |
| 72                                   |                   |           |            |                  |        |           |       |           |                  |
| 73                                   |                   |           |            |                  |        |           |       |           |                  |
| 74                                   |                   |           |            |                  |        |           |       |           |                  |
| 75                                   |                   |           |            |                  |        |           |       |           |                  |
| 76                                   |                   |           |            |                  |        |           |       |           |                  |
| 77                                   |                   |           |            |                  |        |           |       |           |                  |
| 78                                   |                   |           |            |                  |        |           |       |           |                  |
| 79                                   |                   |           |            |                  |        |           |       |           |                  |
| 80                                   |                   |           |            |                  |        |           |       |           |                  |
| 81                                   |                   |           |            |                  |        |           |       |           |                  |
| 82                                   |                   |           |            |                  |        |           |       |           |                  |
| 83                                   |                   |           |            |                  |        |           |       |           |                  |
| 84                                   |                   |           |            |                  |        |           |       |           |                  |
| 85                                   |                   |           |            |                  |        |           |       |           |                  |
| 86                                   |                   |           |            |                  |        |           |       |           |                  |
| <b>Otras empresas</b>                | 0,00              | 0,00      | 0,00       | 0,00             | 0,00   | 0,00      | 0,00  | 0,00      | 0,00             |